


**ZARZĄDZENIE Nr 77/14
WÓJTA GMINY SŁAWNO
z dnia 6 listopada 2014 roku**

**w sprawie projektu Wieloletniej Prognozy Finansowej Gminy Sławno na lata
2015-2021**

Na podstawie art. 30 ust. 2 ustawy z dnia 8 marca 1990r. o samorządzie gminnym (Dz. U. z 2013 r. poz. 594, poz. 645, poz. 1318 oraz z 2014 r. poz. 379 i poz. 1072) oraz art. 230 ust. 2 ustawy z dnia 27 sierpnia 2009 r. o finansach publicznych (Dz. U. z 2013 r. poz. 885, poz. 938, poz. 1646 oraz z 2014 r. poz. 379, poz. 911 i poz. 1146) **zarządzam co następuje:**

§ 1. Przedkładam Radzie Gminy Sławno i Regionalnej Izbie Obrachunkowej w Łodzi projekt uchwały w sprawie Wieloletniej Prognozy Finansowej Gminy Sławno na lata 2015 -2021 według z załącznika do niniejszego zarządzenia.

§ 2. Zarządzenie wchodzi w życie z dniem podpisania

WÓJT GMINY

mgr Tadeusz Wojciechowski

UCHWAŁA Nr.....
RADY GMINY SŁAWNO
z dnia

**w sprawie uchwalenia Wieloletniej Prognozy Finansowej Gminy Sławno
na lata 2015–2021**

Na podstawie art. 226, art. 227, art. 228, art. 230 ust. 6 i art. 243 ustawy z dnia 27 sierpnia 2009 r. o finansach publicznych (Dz. U. z 2013 r. poz. 885, poz. 938, poz. 1646 oraz z 2014 r. poz. 379, poz. 911 i poz. 1146) oraz art. 18 ust. 2 pkt 6 ustawy z dnia 8 marca 1990 r. o samorządzie gminnym (Dz. U. z 2013 r. poz. 594, poz. 645, poz. 1318 oraz z 2014 r. poz. 379 i poz. 1072) **Rada Gminy Sławno uchwala co następuje:**

§ 1. Uchwala się Wieloletnią Prognozę Finansową Gminy Sławno na lata 2015–2021 zgodnie z załącznikiem Nr 1 do Uchwały.

§ 2. Określa się wykaz przedsięwzięć realizowanych w latach 2015–2018 zgodnie z załącznikiem Nr 2 do Uchwały.

§ 3.1. Upoważnia się Wójta Gminy do zaciągania zobowiązań:


- 1) związanych z realizacją przedsięwzięć zamieszczonych w wieloletniej Prognozie Finansowej
- 2) z tytułu umów, których realizacja w roku następnym jest dla zapewnienia ciągłości działania jednostki i termin zapłaty upływa w roku 2016.

2. Upoważnia się Wójta Gminy do przekazywania uprawnień kierownikom jednostek organizacyjnych gminy do zaciągania zobowiązań z tytułu umów, których realizacja w roku następnym jest niezbędna dla zapewnienia ciągłości działania jednostki i termin zapłaty upływa w roku 2016.

§ 4. Wykonanie uchwały powierza się Wójtowi Gminy Sławno.

§ 5. Traci moc Uchwała Nr XL/275/13 Rady Gminy Sławno z dnia 30 grudnia 2013 r. w sprawie uchwalenia Wieloletniej Prognozy Finansowej Gminy Sławno na lata 2014-2021.

§ 6. Uchwała wchodzi w życie z dniem podjęcia z mocą obowiązującą od 1 stycznia 2015 r.

WÓJT GMINY

mgr Tomasz Wojciechowski

Wieloletnia Prognoza Finansowa

1)

Załącznik Nr 1 do Uchwały Nr Rady Gminy Sławno z dnia

Wyszczególnienie	Dochody ogółem ^x	z tego:										
		Dochody bieżące ^x	w tym:							Dochody majątkowe ^x	w tym:	
			dochody z tytułu udziału we wpływach z podatku dochodowego od osób fizycznych	dochody z tytułu udziału we wpływach z podatku dochodowego od osób prawnych	podatki i opłaty ³⁾	w tym:		z subwencji ogólnej	z tytułu dotacji i środków przeznaczonych na cele bieżące		ze sprzedaży majątku ^x	z tytułu dotacji oraz środków przeznaczonych na inwestycje
						z podatku od nieruchomości						
Lp	1	1.1	1.1.1	1.1.2	1.1.3	1.1.3.1	1.1.4	1.1.5	1.2	1.2.1	1.2.2	
Formuła	[1.1]+[1.2]											
Wykonanie 2012	31 154 018,58	22 524 249,53	1 959 988,00	246 652,12	3 873 335,72	2 550 831,54	10 357 537,00	4 671 773,99	8 629 769,05	0,00	8 629 769,05	
Wykonanie 2013	24 842 567,58	23 323 197,58	2 223 496,00	243 153,48	4 326 247,05	2 699 461,64	10 654 024,00	4 506 425,08	1 519 370,00	117 690,00	1 401 680,00	
Plan 3 kw. 2014	26 964 525,14	26 236 793,76	2 320 704,00	250 000,00	6 543 480,00	4 416 500,00	10 600 152,00	5 032 264,76	727 731,38	0,00	727 731,38	
Wykonanie 2014	27 341 285,64	26 473 554,26	2 320 704,00	250 000,00	6 543 480,00	4 416 500,00	10 600 152,00	5 269 025,26	867 731,38	0,00	867 731,38	
2015	25 695 973,00	24 523 028,00	2 678 959,00	250 000,00	5 472 000,00	3 390 000,00	10 716 576,00	3 459 443,00	1 172 945,00	0,00	1 172 945,00	
2016	25 500 000,00	25 500 000,00	2 700 000,00	270 000,00	5 650 000,00	3 500 000,00	10 800 000,00	4 000 000,00	0,00	0,00	0,00	
2017	25 700 000,00	25 700 000,00	2 710 000,00	280 000,00	5 700 000,00	3 550 000,00	10 900 000,00	4 100 000,00	0,00	0,00	0,00	
2018	25 900 000,00	25 900 000,00	2 720 000,00	290 000,00	5 750 000,00	3 600 000,00	11 000 000,00	4 200 000,00	0,00	0,00	0,00	
2019	26 100 000,00	26 100 000,00	2 730 000,00	300 000,00	5 800 000,00	3 650 000,00	11 100 000,00	4 300 000,00	0,00	0,00	0,00	
2020	26 300 000,00	26 300 000,00	2 740 000,00	310 000,00	5 850 000,00	3 700 000,00	11 200 000,00	4 400 000,00	0,00	0,00	0,00	
2021	26 500 000,00	26 500 000,00	2 750 000,00	320 000,00	5 900 000,00	3 750 000,00	11 300 000,00	4 500 000,00	0,00	0,00	0,00	

1) Wzór może być stosowany także w układzie pionowym, w którym poszczególne pozycje są przedstawione w kolumnach, a lata w wierszach.

2) Zgodnie z art. 227 ustawy z dnia 27 sierpnia 2009 r. o finansach publicznych (Dz. U. z 2013 r. poz. 885 z póź. zm.) zwanej dalej „ustawą”, wieloletnia prognoza finansowa obejmuje okres roku budżetowego oraz co najmniej trzech kolejnych lat. W sytuacji dłuższego okresu prognozowania finansowego wzór stosuje się także dla lat wykraczających poza minimalny (4 letni) okres prognozy, wynikający z art. 227 ustawy.

3) W pozycji wykazuje się kwoty wszystkich podatków i opłat pobieranych przez jednostki samorządu terytorialnego, a nie tylko podatków i opłat lokalnych.

Wyszczególnienie	Wydatki ogółem ^x	z tego:								Wydatki majątkowe ^x	
		Wydatki bieżące ^x	w tym:					wydatki na obsługę długu ^x	w tym:		
			z tytułu poręczeń i gwarancji ^x	w tym:		na spłatę przejętych zobowiązań samodzielnego publicznego zakładu opieki zdrowotnej przekształconego na zasadach określonych w przepisach o działalności leczniczej, w wysokości w jakiej nie podlegają sfinansowaniu dotacją z budżetu państwa ⁴⁾	odsetki i dyskonto określone w art. 243 ust. 1 ustawy ^x		w tym:		
				gwarancje i poręczenia podlegające wyłączeniu z limitu spłaty zobowiązań, o którym mowa w art. 243 ustawy ^x					odsetki i dyskonto podlegające wyłączeniu z limitu spłaty zobowiązań, o którym mowa w art. 243 ustawy, w terminie nie dłuższym niż 90 dni po zakończeniu programu, projektu lub zadania i otrzymaniu refundacji z tych środków (bez odsetek i dyskonta od zobowiązań na wkład krajowy) ^x		odsetki i dyskonto podlegające wyłączeniu z limitu spłaty zobowiązań, o którym mowa w art. 243 ustawy, z tytułu zobowiązań zaciągniętych na wkład krajowy ^x
Lp	2	2.1	2.1.1	2.1.1.1	2.1.2	2.1.3	2.1.3.1	2.1.3.1.1	2.1.3.1.2	2.2	
Formuła	[2.1] + [2.2]										
Wykonanie 2012	32 159 353,77	20 133 087,33	0,00	0,00	x	354 101,32	313 924,60	0,00	0,00	12 026 266,44	
Wykonanie 2013	22 726 535,80	20 259 235,44	0,00	0,00	x	275 189,39	275 189,39	0,00	0,00	2 467 300,36	
Plan 3 kw. 2014	26 516 017,50	23 419 335,66	0,00	0,00	x	200 000,00	200 000,00	0,00	0,00	3 096 681,84	
Wykonanie 2014	26 892 778,00	23 738 696,16	0,00	0,00	x	200 000,00	200 000,00	0,00	0,00	3 154 081,84	
2015	25 695 973,00	21 240 493,00	0,00	0,00	0,00	200 000,00	200 000,00	0,00	0,00	4 455 480,00	
2016	24 772 300,00	23 200 000,00	0,00	0,00	0,00	180 000,00	180 000,00	0,00	0,00	1 572 300,00	
2017	24 972 300,00	23 600 000,00	0,00	0,00	0,00	170 000,00	170 000,00	0,00	0,00	1 372 300,00	
2018	25 172 300,00	24 000 000,00	0,00	0,00	0,00	160 000,00	160 000,00	0,00	0,00	1 172 300,00	
2019	25 372 300,00	24 400 000,00	0,00	0,00	x	150 000,00	150 000,00	0,00	0,00	972 300,00	
2020	25 572 300,00	24 800 000,00	0,00	0,00	x	140 000,00	140 000,00	0,00	0,00	772 300,00	
2021	26 021 600,00	25 200 000,00	0,00	0,00	x	130 000,00	130 000,00	0,00	0,00	821 600,00	

4) W pozycji wykazuje się kwoty dla lat budżetowych 2013-2018.

Wyszczególnienie	Wynik budżetu ^x	Przychody budżetu ^x	z tego:								
			Nadwyżka budżetowa z lat ubiegłych	w tym:		Wolne środki, o których mowa w art. 217 ust.2 pkt 6 ustawy ^x	w tym:		Kredyty, pożyczki, emisja papierów wartościowych ^x	w tym:	
				na pokrycie deficytu budżetu ^x			na pokrycie deficytu budżetu ^x			na pokrycie deficytu budżetu ^x	Inne przychody niezwiązane z zaciągnięciem długu ^{5) x}
Lp	3	4	4.1	4.1.1	4.2	4.2.1	4.3	4.3.1	4.4	4.4.1	
Formuła	{1} - {2}	{4.1} + {4.2} + {4.3} + {4.4}									
Wykonanie 2012	-1 005 335,19	3 855 490,77	0,00	0,00	207 300,77	207 300,77	3 648 190,00	1 264 785,00	0,00	0,00	
Wykonanie 2013	2 116 031,78	466 750,58	0,00	0,00	466 750,58	0,00	0,00	0,00	0,00	0,00	
Plan 3 kw. 2014	448 507,64	179 192,36	0,00	0,00	179 192,36	0,00	0,00	0,00	0,00	0,00	
Wykonanie 2014	448 507,64	179 192,36	0,00	0,00	179 192,36	0,00	0,00	0,00	0,00	0,00	
2015	0,00	0,00	0,00	0,00	0,00	0,00	0,00	0,00	0,00	0,00	
2016	727 700,00	0,00	0,00	0,00	0,00	0,00	0,00	0,00	0,00	0,00	
2017	727 700,00	0,00	0,00	0,00	0,00	0,00	0,00	0,00	0,00	0,00	
2018	727 700,00	0,00	0,00	0,00	0,00	0,00	0,00	0,00	0,00	0,00	
2019	727 700,00	0,00	0,00	0,00	0,00	0,00	0,00	0,00	0,00	0,00	
2020	727 700,00	0,00	0,00	0,00	0,00	0,00	0,00	0,00	0,00	0,00	
2021	478 400,00	0,00	0,00	0,00	0,00	0,00	0,00	0,00	0,00	0,00	

5) W pozycji wykazuje się w szczególności kwoty przychodów z tytułu prywatyzacji majątku, spłaty pożyczek udzielonych ze środków jednostki.

Wyszczególnienie	Rozchody budżetu ^x	z tego:					Inne rozchody niezwiązane ze spłatą długu
		Spłaty rat kapitałowych kredytów i pożyczek oraz wykup papierów wartościowych ^x	w tym:			Inne rozchody niezwiązane ze spłatą długu	
			w tym łączna kwota przypadających na dany rok kwot ustawowych wyłączeń z limitu spłaty zobowiązań, o którym mowa w art. 243 ustawy ^x	z tego:			
				kwota przypadających na dany rok kwot ustawowych wyłączeń określonych w art. 243 ust. 3 ustawy ^x	kwota przypadających na dany rok kwot ustawowych wyłączeń określonych w art. 243 ust. 3a ustawy ^x		
Lp	5	5.1	5.1.1	5.1.1.1	5.1.1.2	5.1.1.3	5.2
Formuła	[5.1] + [5.2]		[5.1.1.1] + [5.1.1.2] + [5.1.1.3]				
Wykonanie 2012	2 383 405,00	2 383 405,00	0,00	0,00	0,00	0,00	0,00
Wykonanie 2013	2 403 590,00	2 403 590,00	1 148 190,00	1 148 190,00	0,00	0,00	0,00
Plan 3 kw. 2014	627 700,00	627 700,00	0,00	0,00	0,00	0,00	0,00
Wykonanie 2014	627 700,00	627 700,00	0,00	0,00	0,00	0,00	0,00
2015	0,00	0,00	0,00	0,00	0,00	0,00	0,00
2016	727 700,00	727 700,00	0,00	0,00	0,00	0,00	0,00
2017	727 700,00	727 700,00	0,00	0,00	0,00	0,00	0,00
2018	727 700,00	727 700,00	0,00	0,00	0,00	0,00	0,00
2019	727 700,00	727 700,00	0,00	0,00	0,00	0,00	0,00
2020	727 700,00	727 700,00	0,00	0,00	0,00	0,00	0,00
2021	478 400,00	478 400,00	0,00	0,00	0,00	0,00	0,00

6) W pozycji wykazuje się w szczególności wyłączenia wynikające z art. 36 ustawy z dnia 7 grudnia 2012 r. o zmianie niektórych ustaw w związku z realizacją ustawy budżetowej (Dz.U. poz. 1456 oraz z 2013 r. poz. 1199) oraz kwoty wykupu obligacji przychodowych.

Wyszczególnienie	Kwota długu ^x	Kwota zobowiązań wynikających z przejęcia przez jednostkę samorządu terytorialnego zobowiązań po likwidowanych i przekształcanych jednostkach zaliczanych do sektora finansów publicznych	Relacja zrównoważenia wydatków bieżących, o której mowa w art. 242 ustawy	
			Różnica między dochodami bieżącymi a wydatkami bieżącymi	Różnica między dochodami bieżącymi, skorygowanymi o środki ⁷⁾ a wydatkami bieżącymi, pomniejszonymi ⁸⁾ o wydatki
Lp	6	7	8.1	8.2
Formuła			[1.1] - [2.1]	[1.1] + [4.1] + [4.2] - [2.1] - [2.1.2]
Wykonanie 2012	7 158 788,48	0,00	2 391 162,20	2 598 462,97
Wykonanie 2013	4 744 600,00	0,00	3 063 962,14	3 530 712,72
Plan 3 kw. 2014	4 116 900,00	0,00	2 817 458,10	2 996 650,46
Wykonanie 2014	4 116 900,00	0,00	2 734 858,10	2 914 050,46
2015	4 116 900,00	0,00	3 282 535,00	3 282 535,00
2016	3 389 200,00	0,00	2 300 000,00	2 300 000,00
2017	2 661 500,00	0,00	2 100 000,00	2 100 000,00
2018	1 933 800,00	0,00	1 900 000,00	1 900 000,00
2019	1 206 100,00	0,00	1 700 000,00	1 700 000,00
2020	478 400,00	0,00	1 500 000,00	1 500 000,00
2021	0,00	0,00	1 300 000,00	1 300 000,00

7) Skorygowanie o środki określone w przepisach dotyczy w szczególności powiększenia o nadwyżkę budżetową z lat ubiegłych, zgodnie z art. 242 ustawy.

8) Pomniejszenie wydatków bieżących, zgodnie z art. 36 ust. 1 pkt 1 ustawy z dnia 7 grudnia 2012 r. o zmianie niektórych ustaw w związku z realizacją ustawy budżetowej, dotyczy lat 2013-2015.

Wyszczególnienie	Wskaźnik spłaty zobowiązań								
	Wskaźnik planowanej łącznej kwoty spłaty zobowiązań, o której mowa w art. 243 ust. 1 ustawy do dochodów, bez uwzględnienia zobowiązań związku współtworzonego przez jednostkę samorządu terytorialnego i bez uwzględnienia ustawowych wyłączeń przypadających na dany rok.	Wskaźnik planowanej łącznej kwoty spłaty zobowiązań, o której mowa w art. 243 ust. 1 ustawy do dochodów, bez uwzględnienia zobowiązań związku współtworzonego przez jednostkę samorządu terytorialnego, po uwzględnieniu ustawowych wyłączeń przypadających na dany rok	Kwota zobowiązań związku współtworzonego przez jednostkę samorządu terytorialnego przypadających do spłaty w danym roku budżetowym, podlegająca doliczeniu zgodnie z art. 244 ustawy	Wskaźnik planowanej łącznej kwoty spłaty zobowiązań, o której mowa w art. 243 ust. 1 ustawy do dochodów, po uwzględnieniu zobowiązań związku współtworzonego przez jednostkę samorządu terytorialnego oraz po uwzględnieniu ustawowych wyłączeń przypadających na dany rok	Wskaźnik dochodów bieżących powiększonych o dochody ze sprzedaży majątku oraz pomniejszonych o wydatki bieżące, do dochodów budżetu, ustalony dla danego roku (wskaźnik x jednoroczny)	Dopuszczalny wskaźnik spłaty zobowiązań określony w art. 243 ustawy, po uwzględnieniu ustawowych wyłączeń, obliczony w oparciu o plan 3 kwartału roku poprzedzającego pierwszy rok prognozy (wskaźnik ustalony w oparciu o średnią arytmetyczną z 3 x poprzednich lat)	Dopuszczalny wskaźnik spłaty zobowiązań określony w art. 243 ustawy, po uwzględnieniu ustawowych wyłączeń, obliczony w oparciu o wykonanie roku poprzedzającego pierwszy rok prognozy (wskaźnik ustalony w oparciu o średnią arytmetyczną z 3 x poprzednich lat)	Informacja o spełnieniu wskaźnika spłaty zobowiązań określonego w art. 243 ustawy, po uwzględnieniu zobowiązań związku współtworzonego przez jednostkę samorządu terytorialnego oraz po uwzględnieniu ustawowych wyłączeń, obliczonego w oparciu o poprzedzającego rok budżetowy	Informacja o spełnieniu wskaźnika spłaty zobowiązań określonego w art. 243 ustawy, po uwzględnieniu zobowiązań związku współtworzonego przez jednostkę samorządu terytorialnego oraz po uwzględnieniu ustawowych wyłączeń, obliczonego w oparciu o wykonanie roku poprzedzającego rok budżetowy
Lp	9.1	9.2	9.3	9.4	9.5	9.6	9.6.1	9.7	9.7.1
Formuła	$\frac{[(2.1.1.) + (2.1.3.1) + (5.1)]}{[1]}$	$\frac{[(2.1.1.) - (2.1.1.1) + (2.1.3.1) - (2.1.3.1.1) + (5.1) - (5.1.1) - (5.1.1.1)]}{[(2.1.1.) - (2.1.1.1) + (2.1.3.1) - (2.1.3.1.1) + (5.1) - (5.1.1) - (5.1.1.1)]}$		$\frac{[(2.1.1.) - (2.1.1.1) + (2.1.3.1) - (2.1.3.1.1) + (5.1) - (5.1.1) - (5.1.1.1)]}{[(2.1.1.) - (2.1.1.1) + (2.1.3.1) - (2.1.3.1.1) + (5.1) - (5.1.1) - (5.1.1.1)]}$	$\frac{[(1.1) - (15.1.1)] + [(1.2.1) - (2.1) - (2.1.2) - (15.2)]}{[(1.1) - (15.1.1)]}$	średnia z trzech poprzednich lat [9.5]	średnia z trzech poprzednich lat [9.5]	[9.6] – [9.4]	[9.6.1] – [9.4]
Wykonanie 2012	8,66%	8,66%	0,00	8,66%	7,68%	0,00%	0,00%	TAK	TAK
Wykonanie 2013	10,78%	6,16%	0,00	6,16%	12,81%	0,00%	0,00%	TAK	TAK
Plan 3 kw. 2014	3,07%	3,07%	0,00	3,07%	10,45%	0,00%	0,00%	TAK	TAK
Wykonanie 2014	3,03%	3,03%	0,00	3,03%	10,00%	0,00%	0,00%	TAK	TAK
2015	0,78%	0,78%	0,00	0,78%	12,77%	10,31%	10,16%	TAK	TAK
2016	3,56%	3,56%	0,00	3,56%	9,02%	12,01%	11,86%	TAK	TAK
2017	3,49%	3,49%	0,00	3,49%	8,17%	10,75%	10,60%	TAK	TAK
2018	3,43%	3,43%	0,00	3,43%	7,34%	9,99%	9,99%	TAK	TAK
2019	3,36%	3,36%	0,00	3,36%	6,51%	8,18%	8,18%	TAK	TAK
2020	3,30%	3,30%	0,00	3,30%	5,70%	7,34%	7,34%	TAK	TAK
2021	2,30%	2,30%	0,00	2,30%	4,91%	6,52%	6,52%	TAK	TAK

9) W pozycji wykazuje się w szczególności wyłączenia wynikające z art. 36 ustawy z dnia 7 grudnia 2012 r. o zmianie niektórych ustaw w związku z realizacją ustawy budżetowej oraz wyłączenia związane z emisją obligacji przychodowych. Identyczne wyłączenia dotyczą pozycji 9.6.1.

Wyszczególnienie	Przeznaczenie prognozowanej nadwyżki budżetowej ¹⁰⁾	Informacje uzupełniające o wybranych rodzajach wydatków budżetowych										
		w tym na:		z tego:						Wydatki inwestycyjne kontynuowane ¹²⁾	Nowe wydatki inwestycyjne ¹³⁾	Wydatki majątkowe w formie dotacji
		Splaty kredytów, pożyczek i wykup papierów wartościowych	Wydatki bieżące na wynagrodzenia i składki od nich naliczane	Wydatki związane z funkcjonowaniem organów jednostki samorządu terytorialnego ¹¹⁾	Wydatki objęte limitem, o którym mowa w art. 226 ust. 3 pkt 4 ustawy	bieżące	majątkowe	11.4	11.5			
Lp	10	10.1	11.1	11.2	11.3	11.3.1	11.3.2	11.4	11.5	11.6		
Formuła					[11.3.1] + [11.3.2]							
Wykonanie 2012	0,00	0,00	9 709 136,86	2 059 577,03	12 322 063,26	212 478,02	12 109 585,24	10 645 042,91	1 381 223,53	157 992,00		
Wykonanie 2013	0,00	0,00	9 979 682,75	2 076 931,34	640 049,57	256 388,05	383 661,52	347 261,16	2 020 159,20	99 880,00		
Plan 3 kw. 2014	0,00	448 507,64	10 768 457,01	2 414 058,35	1 000 495,02	604 882,80	395 612,22	112 192,22	2 893 989,62	90 500,00		
Wykonanie 2014	0,00	448 507,64	10 815 391,01	2 404 058,35	1 025 495,02	604 882,80	420 612,22	137 192,22	2 926 389,62	90 500,00		
2015	0,00	0,00	11 127 699,25	2 363 260,00	2 231 605,00	12 525,00	2 219 080,00	4 455 480,00	0,00	0,00		
2016	727 700,00	727 700,00	11 200 000,00	2 500 000,00	0,00	0,00	0,00	0,00	1 572 300,00	0,00		
2017	727 700,00	727 700,00	11 300 000,00	2 600 000,00	0,00	0,00	0,00	0,00	1 372 300,00	0,00		
2018	727 700,00	727 700,00	11 400 000,00	2 700 000,00	0,00	0,00	0,00	0,00	1 172 300,00	0,00		
2019	727 700,00	727 700,00	11 500 000,00	2 800 000,00	0,00	0,00	0,00	0,00	972 300,00	0,00		
2020	727 700,00	727 700,00	11 600 000,00	2 900 000,00	0,00	0,00	0,00	0,00	772 300,00	0,00		
2021	478 400,00	478 400,00	11 700 000,00	3 000 000,00	0,00	0,00	0,00	0,00	821 600,00	0,00		

10) Przeznaczenie nadwyżki budżetowej, inne niż splaty kredytów, pożyczek i wykup papierów wartościowych, wymaga określenia w objaśnieniach do wieloletniej prognozy finansowej.

11) W pozycji wykazuje się kwoty wydatków w ramach zadań własnych klasyfikowanych w dziale 750- Administracja publiczna w rozdziałach właściwych dla organów i urzędów jednostki samorządu terytorialnego (rozdziały od 75017 do 75023).

12) W pozycji wykazuje się wartość inwestycji rozpoczętych co najmniej w poprzednim roku budżetowym, którego dotyczy kolumna.

13) W pozycji wykazuje się wartość nowych inwestycji, które planuje się rozpocząć w roku, którego dotyczy kolumna.

Wyszczególnienie	Finansowanie programów i projektów lub zadań realizowanych z udziałem środków, o których mowa w art. 5 ust. 1 pkt 2 i 3 ustawy								
	Dochody bieżące na programy, projekty lub zadania finansowane z udziałem środków, o których mowa w art. 5 ust. 1 pkt 2 i 3 ustawy	w tym:		Dochody majątkowe na programy, projekty lub zadania finansowane z udziałem środków, o których mowa w art. 5 ust. 1 pkt 2 i 3 ustawy	w tym:		Wydatki bieżące na programy, projekty lub zadania finansowane z udziałem środków, o których mowa w art. 5 ust. 1 pkt 2 i 3 ustawy	w tym:	
		środki określone w art. 5 ust. 1 pkt 2 ustawy	w tym:		środki określone w art. 5 ust. 1 pkt 2 ustawy	w tym:		finansowane środkami określonymi w art. 5 ust. 1 pkt 2 ustawy	Wydatki bieżące na realizację programu, projektu lub zadania wynikające wyłącznie z zawartych umów z podmiotem dysponującym środkami, o których mowa w art. 5 ust. 1 pkt 2 ustawy
			środki określone w art. 5 ust. 1 pkt 2 ustawy wynikające wyłącznie z zawartych umów na realizację programu, projektu lub zadania ¹⁴⁾			środki określone w art. 5 ust. 1 pkt 2 ustawy wynikające wyłącznie z zawartych umów na realizację programu, projektu lub zadania			
Lp	12.1	12.1.1	12.1.1.1	12.2	12.2.1	12.2.1.1	12.3	12.3.1	12.3.2
Formuła									
Wykonanie 2012	450 952,81	450 952,81	411 913,69	7 919 275,05	7 919 275,05	7 919 275,05	484 294,57	484 294,57	407 915,98
Wykonanie 2013	174 962,66	174 962,66	174 962,66	1 176 161,00	1 176 161,00	1 176 161,00	196 032,52	166 709,17	166 709,17
Plan 3 kw. 2014	755 309,67	680 282,23	680 282,23	512 851,38	505 416,27	505 416,27	758 137,04	661 532,81	661 532,81
Wykonanie 2014	755 309,67	680 282,23	680 282,23	512 851,38	505 416,27	505 416,27	758 137,04	661 532,80	661 532,80
2015	11 825,00	11 825,00	11 825,00	1 030 945,00	1 030 945,00	1 030 945,00	12 525,00	11 825,00	11 825,00
2016	0,00	0,00	0,00	0,00	0,00	0,00	0,00	0,00	0,00
2017	0,00	0,00	0,00	0,00	0,00	0,00	0,00	0,00	0,00
2018	0,00	0,00	0,00	0,00	0,00	0,00	0,00	0,00	0,00
2019	0,00	0,00	0,00	0,00	0,00	0,00	0,00	0,00	0,00
2020	0,00	0,00	0,00	0,00	0,00	0,00	0,00	0,00	0,00
2021	0,00	0,00	0,00	0,00	0,00	0,00	0,00	0,00	0,00

14) W pozycji 12.1.1.1, 12.2.1.1, 12.3.2, 12.4.2., 12.5.1, 12.6.1, 12.7.1 oraz poz. 12.8.1. wykazuje się wyłącznie kwoty wynikające z umów na realizację programu, projektu lub zadania zawartych na dzień uchwalenia prognozy, a nieplanowanych do zawarcia w okresie prognozy.

Wyszczególnienie	Wydatki majątkowe na programy, projekty lub zadania finansowane z udziałem środków, o których mowa w art. 5 ust. 1 pkt 2 i 3 ustawy	w tym:		Wydatki majątkowe na realizację programu, projektu lub zadania wynikające wyłącznie z zawartych umów z podmiotem dysponującym środkami, o których mowa w art. 5 ust. 1 pkt 2 ustawy	Wydatki na wkład krajowy w związku z umową na realizację programu, projektu lub zadania finansowanego z udziałem środków, o których mowa w art. 5 ust. 1 pkt 2 ustawy bez względu na stopień finansowania tymi środkami	w tym:		Wydatki na wkład krajowy w związku z zawartą po dniu 1 stycznia 2013 r. umową na realizację programu, projektu lub zadania finansowanego w co najmniej 60% środkami, o których mowa w art. 5 ust. 1 pkt 2 ustawy ¹⁵⁾	w tym:		Przychody z tytułu kredytów, pożyczek, emisji papierów wartościowych powstające w związku z umową na realizację programu, projektu lub zadania finansowanego z udziałem środków, o których mowa w art. 5 ust. 1 pkt 2 ustawy bez względu na stopień finansowania tymi środkami	w tym:	
		finansowane środkami określonymi w art. 5 ust. 1 pkt 2 ustawy				w związku z już zawartą umową na realizację programu, projektu lub zadania			w związku z już zawartą umową na realizację programu, projektu lub zadania			w związku z już zawartą umową na realizację programu, projektu lub zadania	
Lp	12.4	12.4.1	12.4.2	12.5	12.5.1	12.6	12.6.1	12.7	12.7.1				
Formuła													
Wykonanie 2012	9 549 913,23	9 549 913,23	4 838 787,50	0,00	0,00	0,00	0,00	0,00	0,00				
Wykonanie 2013	307 168,21	214 262,00	214 262,00	122 229,56	122 229,56	92 926,21	92 926,21	0,00	0,00				
Plan 3 kw. 2014	163 715,50	133 450,27	133 450,27	126 869,46	126 869,46	126 869,46	126 869,46	0,00	0,00				
Wykonanie 2014	163 715,50	133 450,27	133 450,27	126 869,47	126 869,47	126 869,47	126 869,47	0,00	0,00				
2015	2 581 582,12	1 030 945,00	1 030 945,00	1 551 337,12	1 551 337,12	1 551 337,12	1 551 337,12	0,00	0,00				
2016	0,00	0,00	0,00	0,00	0,00	0,00	0,00	0,00	0,00				
2017	0,00	0,00	0,00	0,00	0,00	0,00	0,00	0,00	0,00				
2018	0,00	0,00	0,00	0,00	0,00	0,00	0,00	0,00	0,00				
2019	0,00	0,00	0,00	0,00	0,00	0,00	0,00	0,00	0,00				
2020	0,00	0,00	0,00	0,00	0,00	0,00	0,00	0,00	0,00				
2021	0,00	0,00	0,00	0,00	0,00	0,00	0,00	0,00	0,00				

15) Przez program, projekt lub zadanie finansowane w co najmniej 60% środkami, o których mowa w art. 5 ust. 1 pkt 2 ustawy, należy rozumieć także taki program, projekt lub zadanie przynoszące dochód, dla których poziom finansowania ze środków, o których mowa w art. 5 ust. 1 pkt 2 ustawy, ustala się po odliczeniu zdyskontowanego dochodu obliczanego zgodnie z przepisami Unii Europejskiej dotyczącymi takiego programu, projektu lub zadania.

Wyszczególnienie	Kwoty dotyczące przejęcia i spłaty zobowiązań po samodzielnych publicznych zakładach opieki zdrowotnej oraz pokrycia ujemnego wyniku								
	Przychody z tytułu kredytów, pożyczek, emisji papierów wartościowych powstające w związku z zawartą po dniu 1 stycznia 2013 r. umową na realizację programu, projektu lub zadania finansowanego w co najmniej 60% środkami, o których mowa w art. 5 ust. 1 pkt 2 ustawy	w tym:	Kwota zobowiązań wynikających z przejęcia przez jednostkę samorządu terytorialnego zobowiązań po likwidowanych i przekształcanych samodzielnych zakładach opieki zdrowotnej	Dochody budżetowe z tytułu dotacji celowej z budżetu państwa, o której mowa w art. 196 ustawy z dnia 15 kwietnia 2011 r. o działalności leczniczej (Dz.U. Nr 112, poz. 654, z późn. zm.)	Wysokość zobowiązań podlegających umorzeniu, o którym mowa w art. 190 ustawy o działalności leczniczej	Wydatki na spłatę przejętych zobowiązań samodzielnego publicznego zakładu opieki zdrowotnej przekształconego na zasadach określonych w przepisach o działalności leczniczej	Wydatki na spłatę przejętych zobowiązań samodzielnego publicznego zakładu opieki zdrowotnej likwidowanego na zasadach określonych w przepisach o działalności leczniczej	Wydatki na spłatę zobowiązań publicznego zakładu opieki zdrowotnej przejętych do końca 2011 r. na podstawie przepisów o zakładach opieki zdrowotnej	Wydatki bieżące na pokrycie ujemnego wyniku finansowego publicznego zakładu opieki zdrowotnej
w związku z już zawartą umową na realizację programu, projektu lub zadania		12.8							
Lp	12.8	12.8.1	13.1	13.2	13.3	13.4	13.5	13.6	13.7
Formuła									
Wykonanie 2012	0,00	0,00	0,00	0,00	0,00	0,00	0,00	0,00	0,00
Wykonanie 2013	0,00	0,00	0,00	0,00	0,00	0,00	0,00	0,00	0,00
Plan 3 kw. 2014	0,00	0,00	0,00	0,00	0,00	0,00	0,00	0,00	0,00
Wykonanie 2014	0,00	0,00	0,00	0,00	0,00	0,00	0,00	0,00	0,00
2015	0,00	0,00	0,00	0,00	0,00	0,00	0,00	0,00	0,00
2016	0,00	0,00	0,00	0,00	0,00	0,00	0,00	0,00	0,00
2017	0,00	0,00	0,00	0,00	0,00	0,00	0,00	0,00	0,00
2018	0,00	0,00	0,00	0,00	0,00	0,00	0,00	0,00	0,00
2019	0,00	0,00	0,00	0,00	0,00	0,00	0,00	0,00	0,00
2020	0,00	0,00	0,00	0,00	0,00	0,00	0,00	0,00	0,00
2021	0,00	0,00	0,00	0,00	0,00	0,00	0,00	0,00	0,00


Wyszczególnienie	... uzupełniająca o dług i jego spłacie						
	Spłaty rat kapitałowych oraz wykup papierów wartościowych, o których mowa w pkt 5.1., wynikające wyłącznie z tytułu zobowiązań już zaciągniętych ^x	Kwota długu, którego planowana spłata dokona się z wydatków budżetu ^x	Wydatki zmniejszające dług ^x	w tym:			Wynik operacji niekasowych wpływających na kwotę długu (m.in. umorzenia, różnice kursowe) ^x
				spłata zobowiązań wymagalnych z lat poprzednich, innych niż w poz. 14.3.3 ^x	związane z umowami zaliczanymi do tytułów dłużnych wliczanych do państwowego długu publicznego ^x	wypłaty z tytułu wymagalnych poręczeń i gwarancji ^x	
Lp	14.1	14.2	14.3	14.3.1	14.3.2	14.3.3	14.4
Formuła							
Wykonanie 2012	2 383 405,00	0,00	0,00	0,00	0,00	0,00	0,00
Wykonanie 2013	2 403 590,00	0,00	0,00	0,00	0,00	0,00	-10 598,48
Plan 3 kw. 2014	627 700,00	0,00	0,00	0,00	0,00	0,00	0,00
Wykonanie 2014	627 700,00	0,00	0,00	0,00	0,00	0,00	0,00
2015	0,00	0,00	0,00	0,00	0,00	0,00	0,00
2016	727 700,00	0,00	0,00	0,00	0,00	0,00	0,00
2017	727 700,00	0,00	0,00	0,00	0,00	0,00	0,00
2018	727 700,00	0,00	0,00	0,00	0,00	0,00	0,00
2019	727 700,00	0,00	0,00	0,00	0,00	0,00	0,00
2020	727 700,00	0,00	0,00	0,00	0,00	0,00	0,00
2021	478 400,00	0,00	0,00	0,00	0,00	0,00	0,00

* Informacja o spełnieniu wskaźnika spłaty zobowiązań określonego w art. 243 ustawy po uwzględnieniu zobowiązań związku współtworzonego przez jednostkę samorządu terytorialnego, oraz po uwzględnieniu ustawowych wyłączeń zostanie automatycznie wygenerowana przez aplikację wskazaną przez Ministra Finansów, o której mowa w § 4 ust. 1 rozporządzenia Ministra Finansów z dnia 10 stycznia 2013 r. Automatyczne wyliczenia danych na podstawie wartości historycznych i prognozowanych przez jednostkę samorządu terytorialnego dotyczą w szczególności także poz. 9.6.-9.6.1 i pozycji z sekcji nr 16.

** Należy wskazać jedną z następujących podstaw prawnych: art. 240a ust. 4 / art. 240a ust. 8 / art. 240b ustawy określającą procedurę jaką objęta jest jednostka samorządu terytorialnego.
^x - pozycje oznaczone symbolem „x” sporządza się na okres, na który zaciągnięto oraz planuje się zaciągnąć zobowiązania dłużne (prognoza kwoty długu). Okres ten nie podlega wydłużeniu w sytuacji planowania wydatków z tytułu niewymagalnych poręczeń i gwarancji. W przypadku planowania wydatków z tytułu niewymagalnych poręczeń i gwarancji w okresie dłuższym niż okres, na który zaciągnięto oraz planuje się zaciągnąć zobowiązania dłużne, informację o wydatkach z tytułu niewymagalnych poręczeń i gwarancji, wykraczających poza wspomniany okres, należy zamieścić w objaśnieniach do wieloletniej prognozy finansowej. W przypadku, gdy kwoty wydatków wynikające z limitów wydatków na przedsięwzięcia wykraczają poza okres prognozy kwoty długu to pozycje oznaczone symbolem „x” sporządza się do ostatniego roku, na który ustalono limit wydatków na realizację przedsięwzięć wieloletnich.

16) Pozycje sekcji 15 są wykazywane wyłącznie przez jednostki samorządu terytorialnego emitujące obligacje przychodowe.

17) Pozycje sekcji 16 wykazują wyłącznie jednostki objęte procedurą wynikającą z art. 240a lub art. 240b ustawy

WÓJT GMINY

mgr Tadeusz Wojciechowski

Wykaz przedsięwzięć do WPF

Załącznik Nr 2 do Uchwały Nr Rady Gminy Sławno z
dnia

L.p.	Nazwa i cel	Jednostka odpowiedzialna lub koordynująca	Okres realizacji		Łączne nakłady finansowe	Limit 2015	Limit 2016	Limit 2017	Limit 2018	Limit zobowiązań
			od	do						
1	Wydatki na przedsięwzięcia-ogółem (1.1+1.2+1.3)				2 812 352,00	2 231 605,00	0,00	0,00	0,00	2 231 605,00
1.a	- wydatki bieżące				177 035,00	12 525,00	0,00	0,00	0,00	12 525,00
1.b	- wydatki majątkowe				2 635 317,00	2 219 080,00	0,00	0,00	0,00	2 219 080,00
1.1	Wydatki na programy, projekty lub zadania związane z programami realizowanymi z udziałem środków, o których mowa w art.5 ust.1 pkt 2 i 3 ustawy z dnia 27 sierpnia 2009.r. o finansach publicznych (Dz.U.Nr 157, poz.1240,z późn.zm.), z tego:				1 298 009,31	1 133 499,31	0,00	0,00	0,00	1 133 499,31
1.1.1	- wydatki bieżące				177 035,00	12 525,00	0,00	0,00	0,00	12 525,00
1.1.1.1	Edukacja dla przyszłości	Zespół Szkół Samorządowych w Prymusowej Woli	2014	2015	177 035,00	12 525,00	0,00	0,00	0,00	12 525,00
1.1.2	- wydatki majątkowe				1 120 974,31	1 120 974,31	0,00	0,00	0,00	1 120 974,31
1.1.2.1	Rozbudowa, nadbudowa i przebudowa istniejącego budynku użyteczności publicznej - Domu Ludowego w Gawronach	Urząd Gminy	2014	2015	1 120 974,31	1 120 974,31	0,00	0,00	0,00	1 120 974,31
1.2	Wydatki na programy, projekty lub zadania związane z umowami partnerstwa publiczno-prywatnego, z tego:				0,00	0,00	0,00	0,00	0,00	0,00
1.2.1	- wydatki bieżące				0,00	0,00	0,00	0,00	0,00	0,00
1.2.2	- wydatki majątkowe				0,00	0,00	0,00	0,00	0,00	0,00
1.3	Wydatki na programy, projekty lub zadania pozostałe (inne niż wymienione w pkt 1.1 i 1.2),z tego				1 514 342,69	1 098 105,69	0,00	0,00	0,00	1 098 105,69
1.3.1	- wydatki bieżące				0,00	0,00	0,00	0,00	0,00	0,00
1.3.2	- wydatki majątkowe				1 514 342,69	1 098 105,69	0,00	0,00	0,00	1 098 105,69
1.3.2.1	Budowa budynku świetlicy wiejskiej z infrastrukturą techniczną w miejscowości Wygnanów	Urząd Gminy	2013	2015	592 817,00	460 000,00	0,00	0,00	0,00	460 000,00

1.3.2.3	Modernizacja boiska wielofunkcyjnego przy Zespole Szkół Samorządowych w Prymusowej Woli	Urząd Gminy	2014	2015	622 500,00	368 600,00	0,00	0,00	0,00	368 600,00
1.3.2.5	Rozbudowa, nadbudowa i przebudowa istniejącego budynku użyteczności publicznej - Domu Ludowego w Gawronach	Urząd Gminy	2014	2015	299 025,69	269 505,69	0,00	0,00	0,00	269 505,69



WÓJT GMINY

 mgr Tadeusz Wojciechowski

OBJAŚNIENIA PRZYJĘTYCH WARTOŚCI

Wieloletnia Prognoza Finansowa Gminy Sławno (załącznik Nr 1 do uchwały) została uchwalona na lata 2015 – 2021. Zawiera dane z wykonania budżetu za lata 2012 i 2013 oraz plan budżetu za 3 kwartały 2014 i przewidywane wykonanie 2014 roku. W latach 2015 – 2021 przedstawiono kwoty prognozowane.

1. Prognoza dochodów budżetu Gminy przedstawia się następująco:

Rok 2015 – dochody ogółem	25.695.973,00
Rok 2016 – dochody ogółem	25.500.000,00
Rok 2017 – dochody ogółem	25.700.000,00
Rok 2018 – dochody ogółem	25.900.000,00
Rok 2019 – dochody ogółem	26.100.000,00
Rok 2020 – dochody ogółem	26.300.000,00
Rok 2021 – dochody ogółem	26.500.000,00

Prognozując kwotę dochodów w latach 2016-2021 zastosowano wskaźniki wzrostowe poniżej 1 punktu procentowego w stosunku do roku poprzedzającego.

Na wysokość zastosowanych wskaźników wzrostowych głównie ma wpływ:

- wzrost kwoty subwencji ogólnej w stosunku do roku poprzedniego
- przewidywany wzrost kwot z podatków i opłat
- wzrost planowanej kwoty udziałów gmin w podatku dochodowym od osób fizycznych.

Paragrafy dochodów zostały pogrupowane w następujący sposób:

- a) dochody z tytułu udziału we wpływach z podatku dochodowego od osób fizycznych § 0010 (zgodnie z informacją Ministra Finansów),
- b) dochody z tytułu udziału we wpływach z podatku dochodowego od osób prawnych § 0020,
- c) podatki i opłaty § 0310, § 0320, § 0330, § 0340, § 0350, § 0360, § 0410, § 0460,

§ 0470, § 0480, § 0490, § 0500 § 0690,

d) podatek od nieruchomości § 0310

e) subwencja ogólna § 2920 (zgodnie z informacją Ministra Finansów),

f) dotacje i środki przeznaczone na cele bieżące § 2010, § 2030 (zgodnie z informacjami Łódzkiego Urzędu Wojewódzkiego oraz Krajowego Biura Wyborczego) , § 2007 (zgodnie z podpisaną umową o dofinansowanie projektu „Edukacja dla przyszłości” w ramach POKL)

g) dotacje i środki przeznaczone na inwestycje:

§ 6207 (zgodnie z podpisanymi umowami na dofinansowanie zadań inwestycyjnych: „Rozbudowa, nadbudowa i przebudowa istniejącego budynku użyteczności publicznej – Domu Ludowego w Gawronach”, „Budowa sieci kanalizacji sanitarnej wraz z infrastrukturą towarzyszącą w miejscowości Zachorzów Kolonia, Zachorzów – ETAP IB” realizowanych w ramach PROW),

§ 6260 (zgodnie z podpisaną umową na dofinansowanie zadania „Modernizacja boiska wielofunkcyjnego przy Zespole Szkół Samorządowych w Prymusowej Woli” ze środków Funduszu Rozwoju Kultury Fizycznej,

2. Prognoza wydatków budżetu Gminy przedstawia się następująco:

Rok 2015 – wydatki ogółem	25.695.973,00
Rok 2016 – wydatki ogółem	24.772.300,00
Rok 2017 – wydatki ogółem	24.972.300,00
Rok 2018 – wydatki ogółem	25.172.300,00
Rok 2019 – wydatki ogółem	25.372.300,00
Rok 2020 – wydatki ogółem	25.572.300,00
Rok 2021 – wydatki ogółem	26.021.600,00

Według prognozowanych kwot w poszczególnych latach dochody bieżące są wyższe od wydatków bieżących.

Prognozując kwotę wydatków w latach 2016-2021 zastosowano wskaźniki wzrostowe poniżej 2 punktów procentowych w stosunku do roku poprzedzającego.

3. Paragrafy wydatków zostały pogrupowane w następujący sposób:

- a) wydatki na obsługę długu § 8110
- b) odsetki i dyskonto § 8110

3. Wynik budżetu

Budżet w latach 2016-2021 został skonstruowany w sposób zamykający się nadwyżką, która zostanie przeznaczona na spłatę wcześniej zaciągniętych zobowiązań.

4. Przychody budżetu

W latach 2015-2021 nie planuje się zaciągania kolejnych zobowiązań z tytułu kredytów i pożyczek oraz emisji papierów wartościowych.

5. Rozchody budżetu

Prognozowane rozchody budżetu Gminy w poszczególnych latach przedstawiają się następująco:

Rok 2016	-	727.700,00
Rok 2017	-	727.700,00
Rok 2018	-	727.700,00
Rok 2019	-	727.700,00
Rok 2020	-	727.700,00
Rok 2021	-	478.400,00

Rozchody budżetu zaplanowano zgodnie z harmonogramami spłat wynikającymi z umów o kredyt:

- 1) kredyt w BS O/Sławno Nr 287/2010

- 2) kredyt w BS O/Sławno Nr 207/2011/3/K
- 3) kredyt w BS O/Sławno Nr 222/2012/3/K

6. Kwota długu corocznie pomniejszana jest o kwotę planowanych w danym roku spłat rat kredytów.

Wykaz przedsięwzięć do WPF (załącznik Nr 2 do uchwały)

Wydatki na przedsięwzięcia związane są z zadaniami wynikającymi z umów zawartych w latach wcześniejszych na okres realizacji dłuższy niż rok.


Wydatki na przedsięwzięcia w 2015 roku ogółem stanowią 2.231.605,00.

Wydatki bieżące stanowią kwotę 12.525,00. Są to wydatki na realizację projektu „Edukacja dla przyszłości” w ramach POKL. Projekt realizowany jest w latach 2014-2015.

Wydatki majątkowe stanowią ogółem kwotę 2.219.080,00

Wydatki na realizację zadania inwestycyjnego „Rozbudowa, nadbudowa i przebudowa istniejącego budynku użyteczności publicznej – Domu Ludowego w Gawronach” w ramach PROW to kwota 1.120.974,31. Zadanie realizowane w latach 2014-2015.

Pozostałe zadania finansowane są środkami własnymi gminy oraz środkami Funduszu Rozwoju Kultury Fizycznej. Zakończenie realizacji zadań zaplanowano na 2015 rok.

WÓJT GMINY

mgr Tadeusz Wojciechowski