

**UCHWAŁA NR XLVI/348/17**

**RADY GMINY SŁAWNO**

**z dnia 29 stycznia 2018 r.**

**w sprawie wprowadzenia zmian w Wieloletniej Prognozie Finansowej Gminy  
Sławno na lata 2018–2028**

Na podstawie art. 226, art. 227, art. 228, art. 230 ust. 6, art. 231 ust. 1 i art. 243 ustawy z dnia 27 sierpnia 2009 r. o finansach publicznych (Dz. U. z 2017 r. poz. 2077) oraz art. 18 ust. 2 pkt. 15 ustawy z dnia 8 marca 1990 r. o samorządzie gminnym (Dz. U. z 2017 r. poz. 1875 i poz. 2232) **Rada Gminy Sławno uchwala co następuje:**

**§ 1.** W Uchwale Nr XLV/345/17 Rady Gminy Sławno z dnia 29 grudnia 2017 r. w sprawie uchwalenia Wieloletniej Prognozy Finansowej Gminy Sławno na lata 2018-2028 wprowadza się następujące zmiany:

1) Dokonuje się zmian w Wieloletniej Prognozie Finansowej Gminy Sławno na lata 2018-2028 zgodnie z załącznikiem Nr 1 do niniejszej uchwały.

2) Dokonuje się zmian w wykazie przedsięwzięć realizowanych w latach 2018-2025 zgodnie z załącznikiem Nr 2 do niniejszej uchwały.

**§ 2.** Wykonanie uchwały powierza się Wójtowi Gminy Sławno.

**§ 3.** Uchwała wchodzi w życie z dniem podjęcia.



**PRZEWODNICZĄCY**  
**Rady Gminy**  
*mgr inż. Arkadiusz Knap*



ZACHYMIK 11R1

# Wieloletnia Prognoza Finansowa 1)

Wyszczególnienie	Dochoły ogółem x	z tego:										w tym:
		1,1	w tym:					1,2	1,2.1	1,2.2		
			1,1.1	1,1.2	1,1.3	1,1.3.1	1,1.4				1,1.5	
		Dochoły z tytułu udziału we wpływach z podatku dochodowego od osób fizycznych	dochoły z tytułu udziału we wpływach z podatku dochodowego od osób prawnych	Podatki i opłaty 3)	z podatku od nieruchomości	z subwencji ogólnej	z tytułu dotacji i środków przeznaczonych na cele bieżące	Dochody majątkowe x	ze sprzedaży majątku x	z tytułu dotacji oraz środków przeznaczonych na inwestycje		
Lp	1	1,1.1	1,1.2	1,1.3	1,1.3.1	1,1.4	1,1.5	1,2	1,2.1	1,2.2		
2018	40 753 565,75	3 582 208,00	300 000,00	6 701 770,00	4 110 000,00	10 742 776,00	11 632 758,00	7 033 979,85	1 920 470,00	5 113 509,85		
2019	36 891 820,00	3 610 000,00	365 000,00	6 900 000,00	4 120 000,00	10 800 000,00	11 600 000,00	1 591 820,00	0,00	1 591 820,00		
2020	35 400 000,00	3 620 000,00	370 000,00	6 920 000,00	4 130 000,00	10 820 000,00	11 620 000,00	0,00	0,00	0,00		
2021	35 500 000,00	3 630 000,00	375 000,00	6 940 000,00	4 140 000,00	10 840 000,00	11 640 000,00	0,00	0,00	0,00		
2022	35 600 000,00	3 640 000,00	380 000,00	6 960 000,00	4 150 000,00	10 860 000,00	11 660 000,00	0,00	0,00	0,00		
2023	35 700 000,00	3 650 000,00	385 000,00	6 980 000,00	4 160 000,00	10 880 000,00	11 680 000,00	0,00	0,00	0,00		
2024	35 800 000,00	3 660 000,00	390 000,00	7 000 000,00	4 170 000,00	10 900 000,00	11 700 000,00	0,00	0,00	0,00		
2025	35 900 000,00	3 670 000,00	395 000,00	7 020 000,00	4 180 000,00	10 920 000,00	11 720 000,00	0,00	0,00	0,00		
2026	36 000 000,00	3 680 000,00	400 000,00	7 040 000,00	4 190 000,00	10 940 000,00	11 740 000,00	0,00	0,00	0,00		
2027	36 100 000,00	3 690 000,00	405 000,00	7 060 000,00	4 200 000,00	10 960 000,00	11 760 000,00	0,00	0,00	0,00		
2028	36 200 000,00	3 700 000,00	410 000,00	7 080 000,00	4 210 000,00	10 980 000,00	11 780 000,00	0,00	0,00	0,00		

1) Wzrost może być stosowany także w układzie pionowym, w którym poszczególne pozycje są przedstawiane w kolumnach, a lata w wierszach.  
 2) Zgodnie z art. 227 ustawy z dnia 27 sierpnia 2009 r. o finansach publicznych (Dz. U. z 2013 r. poz. 865 z póź. zm.) zwanej dalej „ustawą”, wieloletnia prognoza finansowa obejmuje okres roku budżetowego oraz co najmniej trzech kolejnych lat. W sytuacji dłuższego okresu prognozowania finansowego wójt stosuje się tabelę dla lat wykraczających poza minimalny (4 letni) okres prognozy, wynikający z art. 227 ustawy.  
 3) W pozycji wykazuje się kwoty wszystkich podatków i opłat pobieranych przez jednostki samorządu terytorialnego, a nie tylko podatków i opłat lokalnych.



Wyszczególnienie	Wydatki ogółem x	z tego:										Wydatki majątkowe <sup>x</sup>	
		2	2.1	2.1.1	w tym:		2.1.2	2.1.3	2.1.3.1	w tym:			2.2
					2.1.1.1	z tytułu poręczeń i gwarancji <sup>x</sup>				na spłatę przejętych zobowiązań samodzielnego publicznego zakładu opieki zdrowotnej przekształconego na zasadach określonych w przepisach o działalności leczniczej, w wysokości w jakiej nie podlegają sfinansowaniu dotacją z budżetu państwa <sup>4)</sup>	wydatki na obsługę długu <sup>x</sup>		
Lp													
2018	45 240 987,25	31 145 512,55	0,00	0,00	0,00	0,00	0,00	180 000,00	0,00	0,00	0,00	0,00	14 095 474,70
2019	33 692 300,00	31 500 000,00	0,00	0,00	0,00	x	250 000,00	250 000,00	0,00	0,00	0,00	0,00	2 192 300,00
2020	33 792 300,00	31 600 000,00	0,00	0,00	0,00	x	200 000,00	200 000,00	0,00	0,00	0,00	0,00	2 192 300,00
2021	34 291 600,00	31 700 000,00	0,00	0,00	0,00	x	160 000,00	160 000,00	0,00	0,00	0,00	0,00	2 591 600,00
2022	34 870 000,00	31 800 000,00	0,00	0,00	0,00	x	130 000,00	130 000,00	0,00	0,00	0,00	0,00	3 070 000,00
2023	34 870 000,00	31 800 000,00	0,00	0,00	0,00	x	110 000,00	110 000,00	0,00	0,00	0,00	0,00	3 070 000,00
2024	35 070 000,00	32 000 000,00	0,00	0,00	0,00	x	90 000,00	90 000,00	0,00	0,00	0,00	0,00	3 070 000,00
2025	35 170 000,00	32 100 000,00	0,00	0,00	0,00	x	70 000,00	70 000,00	0,00	0,00	0,00	0,00	3 070 000,00
2026	35 270 000,00	32 200 000,00	0,00	0,00	0,00	x	50 000,00	50 000,00	0,00	0,00	0,00	0,00	3 070 000,00
2027	35 370 000,00	32 300 000,00	0,00	0,00	0,00	x	30 000,00	30 000,00	0,00	0,00	0,00	0,00	3 070 000,00
2028	35 620 000,00	32 400 000,00	0,00	0,00	0,00	x	10 000,00	10 000,00	0,00	0,00	0,00	0,00	3 420 000,00

4) W pozycji wykazuje się kwoty dla lat budżetowych 2015-2018



Wyszczególnienie	Wynik budżetu x	Przychody budżetu x	z tego:							w tym:
			Nadwyżka budżetowa z lat ubiegłych x	w tym: na pokrycie deficytu budżetu x	Wolne środki, o których mowa w art. 217 ust.2 pkt 6 ustawy x	w tym: na pokrycie deficytu budżetu x	Kredyty, pożyczki, emisja papierów wartościowych x	w tym: na pokrycie deficytu budżetu x	Inne przychody niezwiązane z zaciągnięciem długu 5) x	
Lp	3	4	4.1	4.1.1	4.2	4.2.1	4.3	4.3.1	4.4	4.4.1
2018	-4 487 421,50	5 391 820,00	0,00	0,00	0,00	0,00	5 391 820,00	4 487 421,50	0,00	0,00
2019	3 199 520,00	0,00	0,00	0,00	0,00	0,00	0,00	0,00	0,00	0,00
2020	1 607 700,00	0,00	0,00	0,00	0,00	0,00	0,00	0,00	0,00	0,00
2021	1 208 400,00	0,00	0,00	0,00	0,00	0,00	0,00	0,00	0,00	0,00
2022	730 000,00	0,00	0,00	0,00	0,00	0,00	0,00	0,00	0,00	0,00
2023	730 000,00	0,00	0,00	0,00	0,00	0,00	0,00	0,00	0,00	0,00
2024	730 000,00	0,00	0,00	0,00	0,00	0,00	0,00	0,00	0,00	0,00
2025	730 000,00	0,00	0,00	0,00	0,00	0,00	0,00	0,00	0,00	0,00
2026	730 000,00	0,00	0,00	0,00	0,00	0,00	0,00	0,00	0,00	0,00
2027	730 000,00	0,00	0,00	0,00	0,00	0,00	0,00	0,00	0,00	0,00
2028	380 000,00	0,00	0,00	0,00	0,00	0,00	0,00	0,00	0,00	0,00

5) W pozycji wykazuje się w szczególności: kwoty przychodów z tytułu prywatyzacji majątku oraz spłaty pożyczek udzielonych ze środków jednostki.





Lp	5	5.1	z tego:				6	7	Relacja zrównoważenia wydatków bieżących, o której mowa w art. 242 ustawy	
			Rozchody budżetu x	Wyszczególnienie	w tym:				8.1	8.2
					Spłaty rat kapitałowych kredytów i pożyczek oraz wykup papierów wartościowych x	łącznie kwota przypadających na dany rok kwot ustawowych wyłączeń z limitu spłaty zobowiązań, o którym mowa w art. 243 ustawy x				
			5.1.1	5.1.1.1	5.1.1.2	5.1.1.3	5.2			
2018	904 398,50	904 398,50	0,00	0,00	0,00	0,00	0,00	10 775 620,00	2 574 073,35	2 574 073,35
2019	3 199 520,00	3 199 520,00	1 591 820,00	1 591 820,00	0,00	0,00	0,00	7 576 100,00	3 800 000,00	3 800 000,00
2020	1 607 700,00	1 607 700,00	0,00	0,00	0,00	0,00	0,00	5 968 400,00	3 800 000,00	3 800 000,00
2021	1 208 400,00	1 208 400,00	0,00	0,00	0,00	0,00	0,00	4 760 000,00	3 800 000,00	3 800 000,00
2022	730 000,00	730 000,00	0,00	0,00	0,00	0,00	0,00	4 030 000,00	3 800 000,00	3 800 000,00
2023	730 000,00	730 000,00	0,00	0,00	0,00	0,00	0,00	3 300 000,00	3 800 000,00	3 800 000,00
2024	730 000,00	730 000,00	0,00	0,00	0,00	0,00	0,00	2 570 000,00	3 800 000,00	3 800 000,00
2025	730 000,00	730 000,00	0,00	0,00	0,00	0,00	0,00	1 840 000,00	3 800 000,00	3 800 000,00
2026	730 000,00	730 000,00	0,00	0,00	0,00	0,00	0,00	1 110 000,00	3 800 000,00	3 800 000,00
2027	730 000,00	730 000,00	0,00	0,00	0,00	0,00	0,00	380 000,00	3 800 000,00	3 800 000,00
2028	380 000,00	380 000,00	0,00	0,00	0,00	0,00	0,00	0,00	3 800 000,00	3 800 000,00

6) W pozycji wykazuje się w szczególności wyłączenia wynikające z art. 36 ustawy z dnia 7 grudnia 2012 r. o zmianie niektórych ustaw w związku z realizacją ustawy budżetowej (Dz.U. poz. 1456 oraz z 2013 r. poz. 1199) oraz kwoty wykupu obligacji przychodowych.

7) Skorygowanie o środki określone w przepisach dotyczących szczególności powiększenia o nabycie budżetowa z lat ubiegłych, zgodnie z art. 242 ustawy.

8) Pomniejszenie wydatków bieżących, zgodnie z art. 36 ust. 1 pkt 1 ustawy z dnia 7 grudnia 2012 r. o zmianie niektórych ustaw w związku z realizacją ustawy budżetowej, dotyczy lat 2013-2015.



Wskaźnik spłaty zobowiązań										
	Wskaźnik planowanej łącznej kwoty spłaty zobowiązań, o której mowa w art. 243 ust. 1 ustawy, do dochodów, bez uwzględnienia zobowiązań związku współtworzonego przez jednostkę samorządu terytorialnego i bez uwzględnienia ustawowych wyłączeń przypadających na dany rok <sup>x</sup>	Wskaźnik planowanej łącznej kwoty spłaty zobowiązań, o której mowa w art. 243 ust. 1 ustawy, do dochodów, bez uwzględnienia zobowiązań związku współtworzonego przez jednostkę samorządu terytorialnego, po uwzględnieniu ustawowych wyłączeń przypadających na dany rok <sup>x</sup>	Kwota zobowiązań związku współtworzonego przez jednostkę samorządu terytorialnego spłaty w danym roku budżetowym, doliczeniu zgodnie z art. 244 ustawy <sup>x</sup>	Wskaźnik planowanej łącznej kwoty spłaty zobowiązań, o której mowa w art. 243 ust. 1 ustawy, do dochodów, po uwzględnieniu zobowiązań związku współtworzonego przez jednostkę samorządu terytorialnego oraz po uwzględnieniu ustawowych wyłączeń przypadających na dany rok <sup>x</sup>	Wskaźnik dochodów bieżących, powiększonych o dochody ze sprzedaży majątku oraz pomniejszonych o wydatki bieżące, do dochodów budżetu, ustalonego dla danego roku (wskaźnik jednoroczny) <sup>x</sup>	Dopuszczalny wskaźnik spłaty zobowiązań określony w art. 243 ustawy, po uwzględnieniu ustawowych wyłączeń 9), obliczony w oparciu o plan 3 kwartału roku poprzedzającego (wskaźnik ustalony w pierwszym roku prognozy)	Dopuszczalny wskaźnik spłaty zobowiązań określony w art. 243 ustawy, po uwzględnieniu ustawowych wyłączeń, obliczony w oparciu o średnią arytmetyczną z 3 poprzednich lat) <sup>x</sup>	9.6.1	9.7	9.7.1
Wyszczególnienie										
2018	2,66%	2,66%	0,00	2,66%	11,03%	9,75%	8,57%	TAK	TAK	TAK
2019	9,35%	5,04%	0,00	5,04%	10,30%	9,69%	8,50%	TAK	TAK	TAK
2020	5,11%	5,11%	0,00	5,11%	10,73%	10,91%	9,72%	TAK	TAK	TAK
2021	3,85%	3,85%	0,00	3,85%	10,70%	10,69%	10,69%	TAK	TAK	TAK
2022	2,42%	2,42%	0,00	2,42%	10,67%	10,58%	10,58%	TAK	TAK	TAK
2023	2,35%	2,35%	0,00	2,35%	10,64%	10,70%	10,70%	TAK	TAK	TAK
2024	2,29%	2,29%	0,00	2,29%	10,61%	10,67%	10,67%	TAK	TAK	TAK
2025	2,23%	2,23%	0,00	2,23%	10,58%	10,64%	10,64%	TAK	TAK	TAK
2026	2,17%	2,17%	0,00	2,17%	10,56%	10,61%	10,61%	TAK	TAK	TAK
2027	2,11%	2,11%	0,00	2,11%	10,53%	10,56%	10,56%	TAK	TAK	TAK
2028	1,08%	1,08%	0,00	1,08%	10,50%	10,56%	10,56%	TAK	TAK	TAK

9) W pozycji wykazuje się w szczególności wyłączenia wynikające z art. 38 ustawy z dnia 7 grudnia 2012 r. o zmianie niektórych ustaw w związku z realizacją ustawy budżetowej oraz wyłączenia związane z emisją obligacji przychodowych. Identyfikacyjne wyłączenia dotyczą pozycji 9.6.1.




Informacje uzupełniające o wybranych rodzajach wydatków budżetowych												
Wyszczególnienie	Przeznaczenie prognozowanej nadwyżki budżetowej 10)	w tym na:	Wydatki bieżące na wynagrodzenia i składki od nich naliczane	Wydatki związane z funkcjonowaniem organów jednostki samorządu terytorialnego 11)	Wydatki objęte limitem, o którym mowa w art. 226 ust. 3 pkt 4 ustawy	z tego:			Wydatki inwestycyjne kontynuowane 12)	Nowe wydatki inwestycyjne 13)	Wydatki majątkowe w formie dotacji	
						11.1	11.2	11.3				11.3.1
10		10.1										
2018	0,00	0,00	12 953 011,05	2 718 140,62	10 183 580,57	135 220,92	10 048 359,65	10 048 359,65	4 047 115,05	0,00		
2019	3 199 520,00	3 199 520,00	13 200 000,00	2 800 000,00	1 937 440,00	5 440,00	1 932 000,00	1 932 000,00	260 300,00	0,00		
2020	1 607 700,00	1 607 700,00	13 300 000,00	2 900 000,00	1 605 440,00	5 440,00	1 600 000,00	1 600 000,00	592 300,00	0,00		
2021	1 208 400,00	1 208 400,00	13 400 000,00	3 000 000,00	1 791 482,00	5 440,00	1 786 042,00	1 786 042,00	805 558,00	0,00		
2022	730 000,00	730 000,00	13 500 000,00	3 100 000,00	2 050 000,00	0,00	2 050 000,00	2 050 000,00	1 020 000,00	0,00		
2023	730 000,00	730 000,00	13 600 000,00	3 200 000,00	1 950 000,00	0,00	1 950 000,00	1 950 000,00	1 120 000,00	0,00		
2024	730 000,00	730 000,00	13 700 000,00	3 300 000,00	1 800 000,00	0,00	1 800 000,00	1 800 000,00	1 270 000,00	0,00		
2025	730 000,00	730 000,00	13 800 000,00	3 400 000,00	2 700 000,00	0,00	2 700 000,00	2 700 000,00	370 000,00	0,00		
2026	730 000,00	730 000,00	13 900 000,00	3 500 000,00	0,00	0,00	0,00	0,00	3 070 000,00	0,00		
2027	730 000,00	730 000,00	14 000 000,00	3 600 000,00	0,00	0,00	0,00	0,00	3 070 000,00	0,00		
2028	380 000,00	380 000,00	14 100 000,00	3 700 000,00	0,00	0,00	0,00	0,00	3 420 000,00	0,00		

10) Przeznaczenie nadwyżki budżetowej, inne niż spłaty kredytów, pożyczek i wykup papierów wartościowych, wymaga określenia w wieloletniej prognozy finansowej.  
11) W pozycji wyrażają się zwoty wydatków w ramach zadań własnych klasyfikowanych w dziale 750 - Administracja publiczna w rozdziałach właściwych dla organów / urzędów jednostki samorządu terytorialnego.  
12) W pozycji wyrażają się wydatki inwestycyjne rozliczanych co najmniej w porządnym roku budżetowym, którego dotyczy kolumna.  
13) W pozycji wyrażają się wartości nowych inwestycji, które planuje się rozpocząć w roku, którego dotyczy kolumna.



Finansowanie programów, projektów lub zadań realizowanych z udziałem środków, o których mowa w art. 5 ust. 1 pkt 2 i 3 ustawy											
Wyszczególnienie	12.1	w tym:			12.2	w tym:			12.3	12.3.1	12.3.2
		Docho- dy bię- żące na pro- gramy, projek- ty lub zadania finanso- wane z udziałem środków, o których mowa w art. 5 ust. 1 pkt 2 i 3 ustawy	śro- dki okre- ślone w art. 5 ust. 1 pkt 2 ustawy	śro- dki okre- ślone w art. 5 ust. 1 pkt 2 ustawy wynika- jące wy- łącznie z zawar- tych umów na reali- zację pro- gramu, pro- jektu lub zadania 14)		Docho- dy mają- tkowe na pro- gramy, projek- ty lub zadania finanso- wane z udziałem środków, o których mowa w art. 5 ust. 1 pkt 2 i 3 ustawy	śro- dki okre- ślone w art. 5 ust. 1 pkt 2 ustawy	śro- dki okre- ślone w art. 5 ust. 1 pkt 2 ustawy wynika- jące wy- łącznie z zawar- tych umów na reali- zację pro- gramu, projek- tu lub zadania			
12.1.1	12.1.1	12.1.1.1	12.2	12.2.1	12.2.1.1	12.3	12.3.1	12.3.2			
2018	92 900,00	84 915,66	5 015 349,85	5 015 349,85	5 015 349,85	92 900,00	84 915,66	84 915,66			
2019	0,00	0,00	1 591 820,00	1 591 820,00	1 591 820,00	0,00	0,00	0,00			
2020	0,00	0,00	0,00	0,00	0,00	0,00	0,00	0,00			
2021	0,00	0,00	0,00	0,00	0,00	0,00	0,00	0,00			
2022	0,00	0,00	0,00	0,00	0,00	0,00	0,00	0,00			
2023	0,00	0,00	0,00	0,00	0,00	0,00	0,00	0,00			
2024	0,00	0,00	0,00	0,00	0,00	0,00	0,00	0,00			
2025	0,00	0,00	0,00	0,00	0,00	0,00	0,00	0,00			
2026	0,00	0,00	0,00	0,00	0,00	0,00	0,00	0,00			
2027	0,00	0,00	0,00	0,00	0,00	0,00	0,00	0,00			
2028	0,00	0,00	0,00	0,00	0,00	0,00	0,00	0,00			


14) W pozycji 12.1.1.1, 12.2.1.1, 12.3.2, 12.4.2, 12.5.1, 12.6.1, 12.7.1 oraz 12.8.1, wykazuje się wyłącznie kwoty wynikające z umów na realizację programu, projektu lub zadania zawartych na dzień uchwalenia prognozy, a nieplanowanych do zawarcia w okresie prognozy.






Lp	12.4	12.4.1	12.4.2	12.5	12.5.1	12.6	12.6.1	12.7	12.7.1
Wyszczególnienie	Wydanki majątkowe na programy, projekty lub zadania finansowane z udziałem środków, o których mowa w art. 5 ust. 1 pkt 2 i 3 ustawy	finansowane środkami określonymi w art. 5 ust. 1 pkt 2 ustawy	Wydanki majątkowe na realizację programu, projektu lub zadania wynikające wyłącznie z zawartych umów z podmiotem dysponującym środkami, o których mowa w art. 5 ust. 1 pkt 2 ustawy	Wydanki na wkład krajowy w związku z umową na realizację programu, projektu lub zadania finansowanego z udziałem środków, o których mowa w art. 5 ust. 1 pkt 2 ustawy bez względu na stopień finansowania tymi środkami	W związku z już zawartą umową na realizację programu, projektu lub zadania	Wydanki na wkład krajowy w związku z zawartą po dniu 1 stycznia 2013 r. umową na realizację programu, projektu lub zadania finansowanego w co najmniej 60% środkami, o których mowa w art. 5 ust. 1 pkt 2 ustawy 15)	W związku z już zawartą umową na realizację programu, projektu lub zadania	Przychody z tytułu kredytów, pożyczek, emisji papierów wartościowych powstające w związku z umową na realizację programu, projektu lub zadania finansowanego z udziałem środków, o których mowa w art. 5 ust. 1 pkt 2 ustawy bez względu na stopień finansowania tymi środkami	W związku z już zawartą umową na realizację programu, projektu lub zadania
2018	10 367 161,64	6 607 169,85	6 607 169,85	3 767 976,13	3 767 976,13	3 767 976,13	3 767 976,13	0,00	0,00
2019	0,00	0,00	0,00	0,00	0,00	0,00	0,00	0,00	0,00
2020	0,00	0,00	0,00	0,00	0,00	0,00	0,00	0,00	0,00
2021	0,00	0,00	0,00	0,00	0,00	0,00	0,00	0,00	0,00
2022	0,00	0,00	0,00	0,00	0,00	0,00	0,00	0,00	0,00
2023	0,00	0,00	0,00	0,00	0,00	0,00	0,00	0,00	0,00
2024	0,00	0,00	0,00	0,00	0,00	0,00	0,00	0,00	0,00
2025	0,00	0,00	0,00	0,00	0,00	0,00	0,00	0,00	0,00
2026	0,00	0,00	0,00	0,00	0,00	0,00	0,00	0,00	0,00
2027	0,00	0,00	0,00	0,00	0,00	0,00	0,00	0,00	0,00
2028	0,00	0,00	0,00	0,00	0,00	0,00	0,00	0,00	0,00

15) Fraza program, projekt lub zadanie finansowane w co najmniej 60% środkami, o których mowa w art. 5 ust. 1 pkt 2 ustawy, należy rozumieć także taki program, projekt lub zadanie przynioszące dochód, dla których poziom finansowania ze środków, o których mowa w art. 5 ust. 1 pkt 2 ustawy, ustala się po odliczeniu zyskowanego obrotu obliczanego zgodnie z przepisami Unii Europejskiej dotyczącymi takiego programu, projektu lub zadania.



Wyszczególnienie		Kwoty dotyczące przejścia i spłaty zobowiązań po samodzielnych publicznych zakładach opieki zdrowotnej oraz pokrycia ujemnego wyniku							
		Przychody z tytułu kredytów, pożyczek, emisji papierów wartościowych powstałe w związku z zawarciem po dniu 1 stycznia 2013 r. umowę na realizację programu, projektu lub zadania finansowanego w co najmniej 60% środkami, o których mowa w art. 5 ust. 1 pkt 2 ustawy	w tym:	Kwota zobowiązań wynikających z przejścia przez jednostkę samorządu terytorialnego zobowiązań po likwidowanych i przekształconych samodzielnych zakładach opieki zdrowotnej	Dochody budżetowe z tytułu dotacji celowej z budżetu państwa, o której mowa w art. 196 ustawy z dnia 15 kwietnia 2011 r. o działalności leczniczej (Dz. U. z 2013 r. poz. 217, z późn. zm.)	Wysokość zobowiązań podlegających umorzeniu, o którym mowa w art. 190 ustawy o działalności leczniczej	Wydatki na spłatę przejętych zobowiązań publicznego zakładu opieki zdrowotnej przekształconego na zasadach określonych w przepisach o działalności leczniczej	Wydatki na spłatę przejętych zobowiązań publicznego zakładu opieki zdrowotnej na podstawie przepisów o zakładach opieki zdrowotnej	Wydatki bieżące na pokrycie ujemnego wyniku finansowego samodzielnego publicznego zakładu opieki zdrowotnej
Lp	12.8	12.8.1	13.1	13.2	13.3	13.4	13.5	13.6	13.7
2018	0,00	0,00	0,00	0,00	0,00	0,00	0,00	0,00	0,00
2019	0,00	0,00	0,00	0,00	0,00	0,00	0,00	0,00	0,00
2020	0,00	0,00	0,00	0,00	0,00	0,00	0,00	0,00	0,00
2021	0,00	0,00	0,00	0,00	0,00	0,00	0,00	0,00	0,00
2022	0,00	0,00	0,00	0,00	0,00	0,00	0,00	0,00	0,00
2023	0,00	0,00	0,00	0,00	0,00	0,00	0,00	0,00	0,00
2024	0,00	0,00	0,00	0,00	0,00	0,00	0,00	0,00	0,00
2025	0,00	0,00	0,00	0,00	0,00	0,00	0,00	0,00	0,00
2026	0,00	0,00	0,00	0,00	0,00	0,00	0,00	0,00	0,00
2027	0,00	0,00	0,00	0,00	0,00	0,00	0,00	0,00	0,00
2028	0,00	0,00	0,00	0,00	0,00	0,00	0,00	0,00	0,00




Dane uzupełniające o długu i jego spłacie							
Wyszczególnienie	14.1	14.2	14.3	14.3.1	14.3.2	14.3.3	Wynik operacji niekasowych wpływających na kwotę długu ( m.in. umorzenia, różnice kursowe) x
	Splaty rat kapitałowych oraz wykup papierów wartościowych, o których mowa w pkt. 5.1., wynikające wyłącznie z tytułu zobowiązań już zaciągniętych x	Kwota długu, którego planowana spłata dokona się z wydatków budżetu x	Wydatki zmniejszające dług x	spłata zobowiązań wymagalnych z lat poprzednich, innych niż w poz. 14.3.3 x	związane z umowami zaliczanymi do tytułów dłużnych wliczanych do państwowego długu publicznego x	wypłaty z tytułu wymagalnych poręczeń i gwarancji x	
Lp	14.1	14.2	14.3	14.3.1	14.3.2	14.3.3	14.4
2018	904 398,50	0,00	0,00	0,00	0,00	0,00	0,00
2019	1 227 700,00	0,00	0,00	0,00	0,00	0,00	0,00
2020	1 227 700,00	0,00	0,00	0,00	0,00	0,00	0,00
2021	828 400,00	0,00	0,00	0,00	0,00	0,00	0,00
2022	350 000,00	0,00	0,00	0,00	0,00	0,00	0,00
2023	350 000,00	0,00	0,00	0,00	0,00	0,00	0,00
2024	350 000,00	0,00	0,00	0,00	0,00	0,00	0,00
2025	350 000,00	0,00	0,00	0,00	0,00	0,00	0,00
2026	350 000,00	0,00	0,00	0,00	0,00	0,00	0,00
2027	350 000,00	0,00	0,00	0,00	0,00	0,00	0,00
2028	0,00	0,00	0,00	0,00	0,00	0,00	0,00

\* Informacja o spełnieniu wskazanik spłaty zobowiązań określonego w art. 243 ustawy PO uwzględnieniu zobowiązań związanych z tytułem samorządu terytorialnego oraz po uwzględnieniu ustawowych wyłączeń zostanie automatycznie wygenerowana przez aplikację wskazaną przez Ministra Finansów, o której mowa w § 4 ust. 1 rozporządzenia Ministra Finansów z dnia 10 stycznia 2013 r. w sprawie wieloletniej prognozy finansowej jednostki samorządu terytorialnego (Dz. U. z 2013 r. poz. 92). Automatycznie wyliczonyma daty na podstawie wartości historycznych i prognozowanych przez jednostkę samorządu terytorialnego dotyczą w szczególności także pozycji 9.6.-9.6.1 i pozycji z sekcji 16.

\*\* Należy wskazać jedną z następujących podstaw prawnych: art. 240a ust. 4 / art. 240a ust. 8 / art. 240b ustawy określającą procedurę jaką objęta jest jednostka samorządu terytorialnego.  
 x - pozycje oznaczone symbolem „x” sporządza się na okres, na który zaciągnięto oraz planuje się zaciągnąć zobowiązania dłużne (proponoza kwoty długu). Oznaczenie symbolem „x” sporządza się do ostatniego roku, na który ustalono limit wydatków na realizację przedsięwzięcia wyrażających w tytule niewymagalnych poręczeń i gwarancji w okresie dłuższym niż okres, na który zaciągnięto oraz planuje się zaciągnąć zobowiązania dłużne. Informacje o wydatkach z tytułu niewymagalnych poręczeń i gwarancji, wykraczających poza wspomniany okres należy zamieścić w odniesieniu do wieloletniej prognozy finansowej. W przypadku, gdy kwoty wydatków wynikające z limitów wydatków na przedsięwzięcia wykraczają poza okres prognozy kwoty długu to pozycje oznaczone symbolem „x” sporządza się do ostatniego roku, na który ustalono limit wydatków na realizację przedsięwzięcia wieloletnim.

16) Pozycje sekcji 15 są wykazywane wyłącznie przez jednostki samorządu terytorialnego emitujące obligacje przychodowe.  
 17) Pozycje sekcji 16 wykazują wyłącznie jednostki objęte procedurą wynikającą z art. 240a lub art. 240b ustawy

**PRZEWODNICZĄCY**  
 Rady Gminy  
**mgr Artur Kuczyński**




ZHAŁOZNIK NR 2

## Wykaz przedsięwzięć do WPF

kwoty w zł

L.p.	Nazwa i cel	Jednostka odpowiedzialna lub koordynująca	Okres realizacji		Łączne nakłady finansowe	Limit 2018	Limit 2019	Limit 2020	Limit 2021	Limit 2022
			Od	Do						
1	Wydatki na przedsięwzięcia-ogółem (1.1+1.2+1.3)				27 895 024,32	10 163 590,57	1 937 440,00	1 605 440,00	1 791 482,00	2 050 000,00
1.a	- wydatki bieżące				996 872,14	135 220,92	5 440,00	5 440,00	5 440,00	0,00
1.b	- wydatki majątkowe				26 898 152,18	10 048 359,65	1 932 000,00	1 600 000,00	1 786 042,00	2 050 000,00
1.1	Wydatki na programy, projekty lub zadania związane z programami realizowanymi z udziałem środków, o których mowa w art.5 ust.1 pkt.2 i 3 ustawy z dnia 27 sierpnia 2009.r. o finansach publicznych (Dz.U.Nr.157, poz.1240 z późn.zm.), z tego:				13 340 743,18	9 781 443,65	0,00	0,00	0,00	0,00
1.1.1	- wydatki bieżące				899 187,50	92 900,00	0,00	0,00	0,00	0,00
1.1.1.1	Dzisiaj mamy szansę na lepsze jutro	Publiczna Szkoła Podstawowa w Kamieniu	2016	2018	127 280,00	9 000,00	0,00	0,00	0,00	0,00
1.1.1.2	Dzisiaj mamy szansę na lepsze jutro	Publiczna Szkoła Podstawowa w Kozeninie	2016	2018	103 960,00	9 000,00	0,00	0,00	0,00	0,00
1.1.1.3	Dzisiaj mamy szansę na lepsze jutro	Publiczna Szkoła Podstawowa w Sławnie	2016	2018	103 335,00	6 975,00	0,00	0,00	0,00	0,00
1.1.1.4	Droga do sukcesu	Urząd Gminy	2017	2018	98 462,50	12 425,00	0,00	0,00	0,00	0,00
1.1.1.5	Droga do sukcesu	Zespół Szkół Samorządowych w Pymusowej Woli	2017	2018	156 820,00	21 000,00	0,00	0,00	0,00	0,00
1.1.1.6	Droga do sukcesu	Publiczne Gimnazjum w Szadkowicach	2017	2018	182 130,00	21 000,00	0,00	0,00	0,00	0,00
1.1.1.7	Droga do sukcesu	Publiczna Szkoła Podstawowa w Kunicach	2017	2018	127 200,00	13 500,00	0,00	0,00	0,00	0,00
1.1.2	- wydatki majątkowe				12 441 555,68	9 688 543,65	0,00	0,00	0,00	0,00
1.1.2.1	Wykorzystanie walorów przyrodniczych i kulturowych do rozwoju gospodarki turystycznej w Gminie Sławno	Urząd Gminy	2016	2018	9 959 663,17	7 212 152,28	0,00	0,00	0,00	0,00
1.1.2.2	Poprawa efektywności systemu kształcenia ogólnego w Publicznej Szkole Podstawowej im. Jana Pawła II w Sławnie	Urząd Gminy	2016	2018	2 481 892,51	2 476 391,37	0,00	0,00	0,00	0,00
1.2	Wydatki na programy, projekty lub zadania związane z umowami partnerstwa publiczno-prywatnego, z tego:				0,00	0,00	0,00	0,00	0,00	0,00
1.2.1	- wydatki bieżące				0,00	0,00	0,00	0,00	0,00	0,00
1.2.2	- wydatki majątkowe				0,00	0,00	0,00	0,00	0,00	0,00
1.3	Wydatki na programy, projekty lub zadania pozostałe (inne niż wymienione w pkt.1.1 i 1.2),z tego				14 554 281,14	402 136,92	1 937 440,00	1 605 440,00	1 791 482,00	2 050 000,00
1.3.1	- wydatki bieżące				97 684,64	42 320,92	5 440,00	5 440,00	5 440,00	0,00
1.3.1.1	Konserwacja systemów alarmowych i utrzymanie w stałej sprawności instalacji alarmowej - sygnalizacyjnej przeciwłamaniowej, zainstalowanej w Urzędzie Gminy	Urząd Gminy	2016	2018	1 476,00	492,00	0,00	0,00	0,00	0,00
1.3.1.2	Monitorowanie i ochrona obiektu	Urząd Gminy	2016	2018	3 542,40	1 180,80	0,00	0,00	0,00	0,00
1.3.1.3	Prowiza od umowy gwarancji ubezpieczeniowej	Urząd Gminy	2016	2021	27 400,00	5 440,00	5 440,00	5 440,00	5 440,00	0,00





L.p.	Limit 2023	Limit 2024	Limit 2025	Limit zobowiązań
1	1 950 000,00	1 800 000,00	2 700 000,00	24 017 942,57
1.a	0,00	0,00	0,00	151 540,92
1.b	1 950 000,00	1 800 000,00	2 700 000,00	23 866 401,65
1.1	0,00	0,00	0,00	9 781 443,65
1.1.1	0,00	0,00	0,00	92 900,00
1.1.1.1	0,00	0,00	0,00	9 000,00
1.1.1.2	0,00	0,00	0,00	9 000,00
1.1.1.3	0,00	0,00	0,00	6 975,00
1.1.1.4	0,00	0,00	0,00	12 425,00
1.1.1.5	0,00	0,00	0,00	21 000,00
1.1.1.6	0,00	0,00	0,00	21 000,00
1.1.1.7	0,00	0,00	0,00	13 500,00
1.1.2	0,00	0,00	0,00	9 688 543,65
1.1.2.1	0,00	0,00	0,00	7 212 152,28
1.1.2.2	0,00	0,00	0,00	2 476 391,37
1.2	0,00	0,00	0,00	0,00
1.2.1	0,00	0,00	0,00	0,00
1.2.2	0,00	0,00	0,00	0,00
1.3	1 950 000,00	1 800 000,00	2 700 000,00	14 236 498,92
1.3.1	0,00	0,00	0,00	58 640,92
1.3.1.1	0,00	0,00	0,00	492,00
1.3.1.2	0,00	0,00	0,00	1 180,80
1.3.1.3	0,00	0,00	0,00	21 760,00



L.p.	Nazwa i cel	Jednostka odpowiedzialna lub koordynująca	Okres realizacji		Łączne nakłady finansowe	Limit 2018	Limit 2019	Limit 2020	Limit 2021	Limit 2022
			Od	Do						
1.3.1.4	Wykonywanie czynności konserwacyjnych i naprawczych oświetlenia dróg na terenie gminy Sławno -	Urząd Gminy	2017	2018	54 966,24	27 483,12	0,00	0,00	0,00	0,00
1.3.1.5	Świadczenie usługi audytu wewnętrznego -	Urząd Gminy	2017	2018	10 300,00	7 725,00	0,00	0,00	0,00	0,00
1.3.2	- wydatki majątkowe				14 456 596,50	359 816,00	1 932 000,00	1 600 000,00	1 786 042,00	2 050 000,00
1.3.2.1	Budowa budynku OSP w miejscowości Kamień	Urząd Gminy	2014	2019	1 531 605,00	0,00	1 500 000,00	0,00	0,00	0,00
1.3.2.2	Budowa budynku OSP w miejscowości Kozenin - część świetlicowa	Urząd Gminy	2014	2020	621 070,00	0,00	0,00	600 000,00	0,00	0,00
1.3.2.3	Budowa przyłącza kanalizacji do Centrum Integracji w m-ści Grudzeń Kół.	Urząd Gminy	2015	2019	18 300,81	0,00	17 000,00	0,00	0,00	0,00
1.3.2.4	Budowa przyłącza wody do Centrum Integracji w m-ści Grudzeń Kolonia	Urząd Gminy	2015	2019	7 500,00	0,00	5 000,00	0,00	0,00	0,00
1.3.2.5	Budowa przedszkola przy Publicznej Szkole Podstawowej im. W.J.H. Ossowskich w Kunicach	Urząd Gminy	2015	2021	1 803 847,00	0,00	0,00	0,00	1 786 042,00	0,00
1.3.2.6	Odbudowa pięciu zbiorników wodnych na terenie gminy Sławno -	Urząd Gminy	2016	2018	164 610,00	150 000,00	0,00	0,00	0,00	0,00
1.3.2.7	Rozbudowa drogi gminnej Nr 107302E na odcinku Unewel - Bratków	Urząd Gminy	2014	2025	8 847 600,00	0,00	200 000,00	0,00	0,00	2 050 000,00
1.3.2.8	Rozbudowa, nadbudowa i przebudowa budynku OSP w miejscowości Szadkowie - część świetlicowa i część bojowa	Urząd Gminy	2014	2020	1 014 760,00	0,00	0,00	1 000 000,00	0,00	0,00
1.3.2.9	Projekt techniczny rozbudowy sieci wodociągowej w miejscowości Olszowiec -	Urząd Gminy	2015	2018	7 269,00	2 840,00	0,00	0,00	0,00	0,00
1.3.2.10	Opracowanie dokumentacji projektowej na zadanie pn Rozbudowa drogi gminnej w miejscowości Olszowiec -	Urząd Gminy	2016	2018	13 776,00	13 776,00	0,00	0,00	0,00	0,00
1.3.2.11	Opracowanie dokumentacji projektowej na zadanie pn. Budowa drogi gminnej w miejscowości Kozenin -	Urząd Gminy	2016	2018	24 000,00	24 000,00	0,00	0,00	0,00	0,00
1.3.2.12	Rozbudowa budynku OSP w Olszowcu - część świetlicowa	Urząd Gminy	2014	2018	16 000,00	16 000,00	0,00	0,00	0,00	0,00
1.3.2.13	Budowa budynku OSP Olszowiec	Urząd Gminy	2015	2018	11 000,00	11 000,00	0,00	0,00	0,00	0,00
1.3.2.14	Rozbudowa sieci wodociągowej z przyłączami w miejscowościach Sepno - Radomia i Kozenin -	Urząd Gminy	2017	2018	19 958,69	6 900,00	0,00	0,00	0,00	0,00
1.3.2.15	Budowa drogi gminnej w miejscowości Unewel - Olszowiec -	Urząd Gminy	2017	2018	25 000,00	25 000,00	0,00	0,00	0,00	0,00
1.3.2.16	Wymiana wewnętrznych linii zasilających poszczególne lokale w blokach nr 1,2,3 w miejscowości Grudzeń Las -	Urząd Gminy	2017	2018	96 600,00	96 600,00	0,00	0,00	0,00	0,00
1.3.2.17	Budowa sieci kanalizacji sanitarnej z przepompowniami i przyłączami w miejscowościach: Psary, Dąbrowa, Józefów, Celestynów, Ludwinów, Kozenin, Kamiółka i Popławy -	Urząd Gminy	2017	2018	18 700,00	8 700,00	0,00	0,00	0,00	0,00
1.3.2.18	Budowa oświetlenia publicznego z wykorzystaniem urządzeń energooszczędnych i ekologicznych na terenie Gminy Sławno w miejscowościach Kunice, Prymusowa Wola, Kamień i Ostrożna -	Urząd Gminy	2017	2019	215 000,00	5 000,00	210 000,00	0,00	0,00	0,00



L.p.	Limit 2023	Limit 2024	Limit 2025	Limit zobowiązań
1.3.1.4	0,00	0,00	0,00	27 483,12
1.3.1.5	0,00	0,00	0,00	7 725,00
1.3.2	1 950 000,00	1 800 000,00	2 700 000,00	14 177 858,00
1.3.2.1	0,00	0,00	0,00	1 500 000,00
1.3.2.2	0,00	0,00	0,00	600 000,00
1.3.2.3	0,00	0,00	0,00	17 000,00
1.3.2.4	0,00	0,00	0,00	5 000,00
1.3.2.5	0,00	0,00	0,00	1 786 042,00
1.3.2.6	0,00	0,00	0,00	150 000,00
1.3.2.7	1 950 000,00	1 800 000,00	2 700 000,00	8 700 000,00
1.3.2.8	0,00	0,00	0,00	1 000 000,00
1.3.2.9	0,00	0,00	0,00	2 840,00
1.3.2.10	0,00	0,00	0,00	13 776,00
1.3.2.11	0,00	0,00	0,00	24 000,00
1.3.2.12	0,00	0,00	0,00	16 000,00
1.3.2.13	0,00	0,00	0,00	11 000,00
1.3.2.14	0,00	0,00	0,00	6 900,00
1.3.2.15	0,00	0,00	0,00	25 000,00
1.3.2.16	0,00	0,00	0,00	96 600,00
1.3.2.17	0,00	0,00	0,00	8 700,00
1.3.2.18	0,00	0,00	0,00	215 000,00

PRZEWODNICZĄCY  
 Rady Gminy  
 mgr inż. Arkadiusz Krup



W dochodach i wydatkach 2018 roku wprowadzono zmiany wynikające z uchwały budżetowej i załącznika inwestycyjnego.

Zmiany wynikające z załącznika inwestycyjnego wprowadzono również w przedsięwzięciach majątkowych.

W przedsięwzięciu pn. Budowa oświetlenia publicznego z wykorzystaniem urządzeń energooszczędnych i ekologicznych na terenie Gminy Sławno w miejscowościach Kunice, Prymusowa Wola, Kamień i Ostrożna zabezpieczono kwoty na rok 2018 – 5.000,00 i na rok 2019 – 210.000,00 jako udział własny Gminy do składanego wniosku o dofinansowanie.



PRZEWODNICZĄCY  
Rady Gminy  
mgr inż. Arkadiusz Knap

