

**ZARZĄDZENIE Nr 106/17
WÓJTA GMINY SŁAWNO
z dnia 27 grudnia 2017 roku**

w sprawie autopoprawki do projektu Wieloletniej Prognozy Finansowej Gminy Sławno na lata 2018-2028 przyjętej Zarządzeniem Nr 93/17 z dnia 10 listopada 2017 roku

Na podstawie art. 30 ust. 2 ustawy z dnia 8 marca 1990r. o samorządzie gminnym (Dz. U. z 2017 r. poz. 1875, poz. 2232) oraz art. 230 ust. 2 ustawy z dnia 27 sierpnia 2009 r. o finansach publicznych (Dz. U. z 2017 r. poz. 2077) **zarządzam co następuje:**

§ 1. Przedkładam Radzie Gminy Sławno i Regionalnej Izbie Obrachunkowej w Łodzi projekt uchwały w sprawie Wieloletniej Prognozy Finansowej Gminy Sławno na lata 2018 -2028 według z załącznika do niniejszego zarządzenia.

§ 2. Zarządzenie wchodzi w życie z dniem podpisania


WÓJTA GMINY
mgr Tadeusz Wojciechowski

Załącznik do

ZARZĄDZENIA Nr 106/17
WÓJTA GMINY SŁAWNO
z dnia 27 grudnia 2017 roku

UCHWAŁA Nr.....

**RADY GMINY SŁAWNO
z dnia**

**w sprawie uchwalenia Wieloletniej Prognozy Finansowej Gminy Sławno
na lata 2018–2028**


Na podstawie art. 226, art. 227, art. 228, art. 230 ust. 6 i art. 243 ustawy z dnia 27 sierpnia 2009 r. o finansach publicznych (Dz. U. z 2017 r. poz. 2077) oraz art. 18 ust. 2 pkt 6 ustawy z dnia 8 marca 1990 r. o samorządzie gminnym (Dz. U. z 2017 r. poz. 1875, poz. 2232) **Rada Gminy Sławno uchwala co następuje:**

§ 1. Uchwala się Wieloletnią Prognozę Finansową Gminy Sławno na lata 2018–2028 zgodnie z załącznikiem Nr 1 do Uchwały.

§ 2. Określa się wykaz przedsięwzięć realizowanych w latach 2018–2025 zgodnie z załącznikiem Nr 2 do Uchwały.

§ 3.1. Upoważnia się Wójta Gminy do zaciągania zobowiązań:

- 1) związanych z realizacją przedsięwzięć zamieszczonych w wieloletniej Prognozie Finansowej
- 2) z tytułu umów, których realizacja w roku następnym jest dla zapewnienia ciągłości działania jednostki i termin zapłaty upływa w roku 2019.

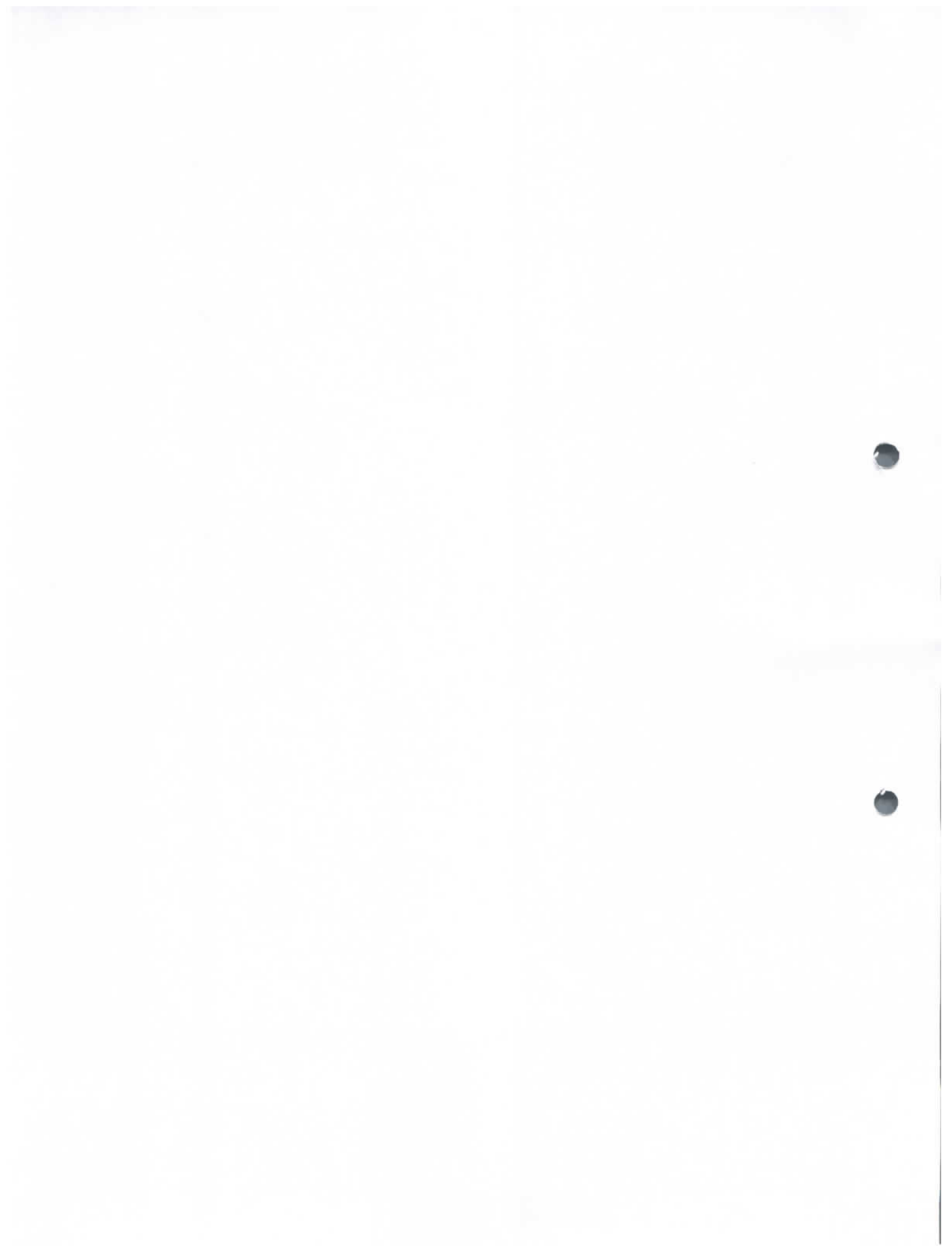


2. Upoważnia się Wójta Gminy do przekazywania uprawnień kierownikom jednostek organizacyjnych gminy do zaciągania zobowiązań z tytułu umów, których realizacja w roku następnym jest niezbędna dla zapewnienia ciągłości działania jednostki i termin zapłaty upływa w roku 2019.

§ 4. Wykonanie uchwały powierza się Wójtowi Gminy Sławno.

§ 5. Traci moc Uchwała Nr XXX/239/16 Rady Gminy Sławno z dnia 29 grudnia 2016 r. w sprawie uchwalenia Wieloletniej Prognozy Finansowej Gminy Sławno na lata 2017-2022.

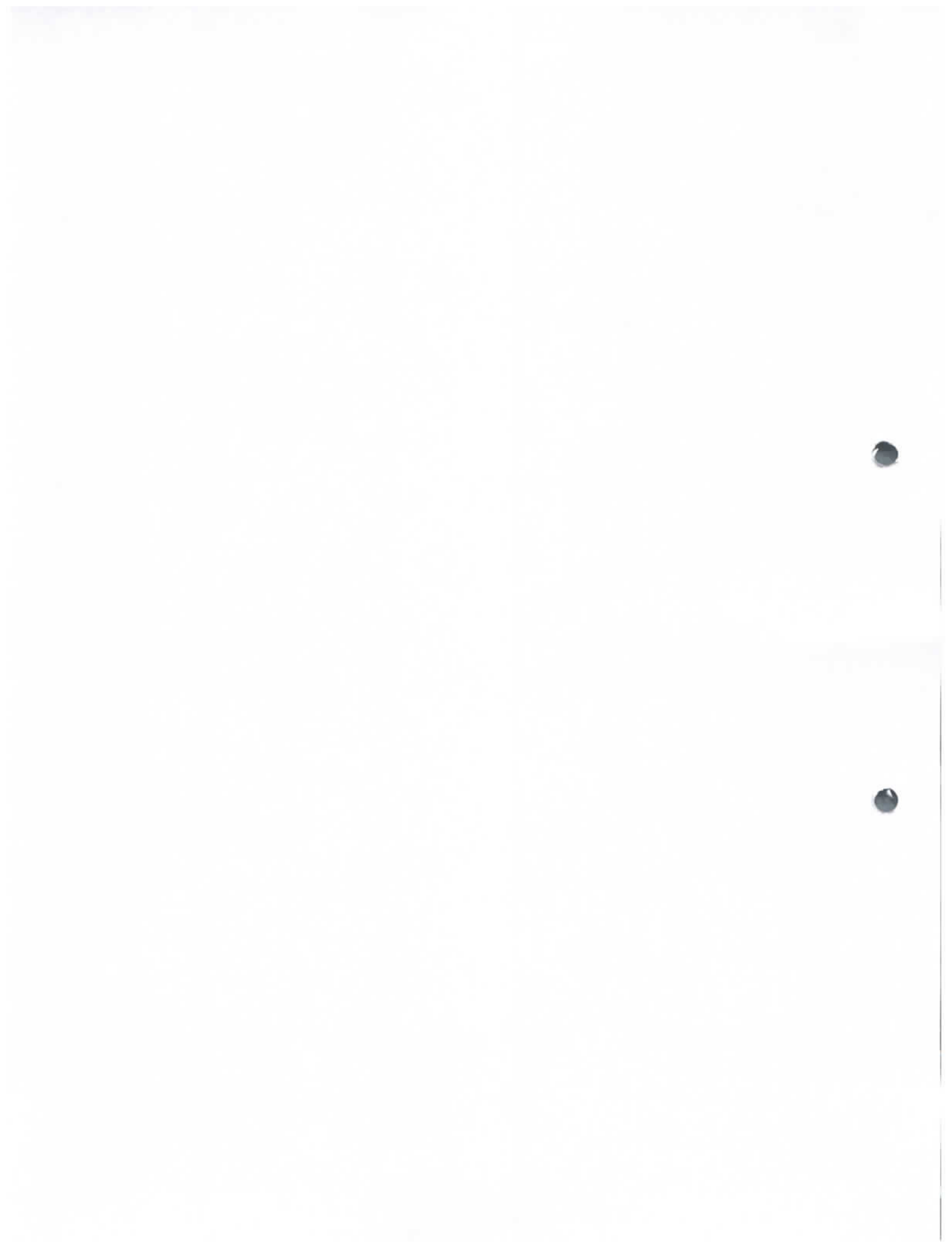
§ 6. Uchwała wchodzi w życie z dniem podjęcia z mocą obowiązującą od 1 stycznia 2018 r.



Wieloletnia prognoza finansowa 1)

załącznik nr 1 do
zarządzenia nr 106/17
z dnia 2017-12-27

| Wyszczególnienie | 1 | z tego: | | | | | | w tym: | | | |
|------------------|---------------|-------------------|---|---|---------------------|----------------------------|---------------------|---|---------------------|------------------------|--|
| | | 1.1 | 1.1.1 | 1.1.2 | 1.1.3 | w tym: | | 1.2 | 1.2.1 | 1.2.2 | |
| | | | | | | 1.1.3.1 | 1.1.4 | | | | |
| | | Dochody bieżące x | dochody z tytułu udziału we wpływach z podatku dochodowego od osób fizycznych | dochody z tytułu udziału we wpływach z podatku dochodowego od osób prawnych | Podatki i opłaty 3) | z podatku od nieruchomości | z subwencji ogólnej | z tytułu dotacji i środków przeznaczonych na cele bieżące | Dochody majątkowe x | ze sprzedaży majątku x | z tytułu dotacji oraz środków przeznaczonych na inwestycje |
| Lp | | | 1.1.1 | 1.1.2 | 1.1.3 | 1.1.3.1 | 1.1.4 | 1.1.5 | 1.2 | 1.2.1 | 1.2.2 |
| Wykonanie 2015 | 27 466 225,73 | 25 414 691,73 | 2 702 273,00 | 307 998,63 | 5 722 542,98 | 3 444 618,70 | 10 476 686,00 | 4 839 895,24 | 2 051 534,00 | 20 566,00 | 2 030 968,00 |
| Wykonanie 2016 | 31 048 734,07 | 30 020 111,92 | 2 826 800,00 | 279 567,64 | 6 474 565,52 | 3 615 403,97 | 8 303 445,00 | 10 789 501,58 | 1 028 622,15 | 37 700,00 | 990 922,15 |
| Plan 3 kw. 2017 | 40 495 454,05 | 33 357 000,65 | 3 198 243,00 | 300 000,00 | 6 481 212,50 | 3 690 000,00 | 9 735 477,00 | 11 802 810,49 | 7 138 453,40 | 2 060 000,00 | 5 078 453,40 |
| Wykonanie 2017 | 38 974 160,88 | 34 175 036,22 | 3 198 243,00 | 300 000,00 | 6 559 374,50 | 3 690 000,00 | 9 735 477,00 | 12 685 175,00 | 4 799 124,66 | 388 600,00 | 4 410 524,66 |
| 2018 | 40 655 405,75 | 33 719 585,90 | 3 582 208,00 | 300 000,00 | 6 701 770,00 | 4 110 000,00 | 10 742 776,00 | 11 632 758,00 | 6 935 819,85 | 1 920 470,00 | 5 015 349,85 |
| 2019 | 36 891 820,00 | 35 300 000,00 | 3 610 000,00 | 365 000,00 | 6 900 000,00 | 4 120 000,00 | 10 800 000,00 | 11 600 000,00 | 1 591 820,00 | 0,00 | 1 591 820,00 |
| 2020 | 35 400 000,00 | 35 400 000,00 | 3 620 000,00 | 370 000,00 | 6 920 000,00 | 4 130 000,00 | 10 820 000,00 | 11 620 000,00 | 0,00 | 0,00 | 0,00 |
| 2021 | 35 500 000,00 | 35 500 000,00 | 3 630 000,00 | 375 000,00 | 6 940 000,00 | 4 140 000,00 | 10 840 000,00 | 11 640 000,00 | 0,00 | 0,00 | 0,00 |
| 2022 | 35 600 000,00 | 35 600 000,00 | 3 640 000,00 | 380 000,00 | 6 960 000,00 | 4 150 000,00 | 10 860 000,00 | 11 660 000,00 | 0,00 | 0,00 | 0,00 |
| 2023 | 35 700 000,00 | 35 700 000,00 | 3 650 000,00 | 385 000,00 | 6 980 000,00 | 4 160 000,00 | 10 880 000,00 | 11 680 000,00 | 0,00 | 0,00 | 0,00 |
| 2024 | 35 800 000,00 | 35 800 000,00 | 3 660 000,00 | 390 000,00 | 7 000 000,00 | 4 170 000,00 | 10 900 000,00 | 11 700 000,00 | 0,00 | 0,00 | 0,00 |
| 2025 | 35 900 000,00 | 35 900 000,00 | 3 670 000,00 | 395 000,00 | 7 020 000,00 | 4 180 000,00 | 10 920 000,00 | 11 720 000,00 | 0,00 | 0,00 | 0,00 |
| 2026 | 36 000 000,00 | 36 000 000,00 | 3 680 000,00 | 400 000,00 | 7 040 000,00 | 4 190 000,00 | 10 940 000,00 | 11 740 000,00 | 0,00 | 0,00 | 0,00 |
| 2027 | 36 100 000,00 | 36 100 000,00 | 3 690 000,00 | 405 000,00 | 7 060 000,00 | 4 200 000,00 | 10 960 000,00 | 11 760 000,00 | 0,00 | 0,00 | 0,00 |
| 2028 | 36 200 000,00 | 36 200 000,00 | 3 700 000,00 | 410 000,00 | 7 080 000,00 | 4 210 000,00 | 10 980 000,00 | 11 780 000,00 | 0,00 | 0,00 | 0,00 |



1) Wzrost może być stosowany także w układzie pionowym, w którym poszczególne pozycje są przedstawione w kolumnach. Wzrost może być stosowany także w wierszach.

2) Zgodnie z art. 227 ustawy z dnia 27 sierpnia 2009 r. o finansach publicznych (Dz. U. z 2013 r. poz. 885 z późn. zm.) zwanej dalej „ustawą”, wieloletnia prognoza finansowa obejmuje okres co najmniej trzech kolejnych lat. W sytuacji dłuższego okresu prognozowania finansowego wzrósł stosuje się także dla lat wykraczających poza minimalny (4 letni) okres prognozy, wynikający z art. 227 ustawy.

3) W pozycji wykazuje się kwoty wszystkich podatków i opłat pobieranych przez jednostki samorządu terytorialnego, a nie tylko podatków i opłat lokalnych.



| Lp | Wydatki ogółem ^x | z tego: | | | | | | | | | |
|-----------------|-----------------------------|------------------------------|--|--------|---|---------------------------------------|--|--|---|--|---|
| | | w tym: | | | | | w tym: | | | | |
| | | Wydatki bieżące ^x | z tytułu poręczeń i gwarancji ^x | w tym: | na spłatę przejętych zobowiązań samodzielnego publicznego zakładu opieki zdrowotnej przekształconego na zasadach określonych w przepisach o działalności leczniczej, w wysokości w jakiej nie podlegają sfinansowaniu odliczają z budżetu państwa ⁴⁾ | wydatki na obsługę długu ^x | odsetki i dyskonto określone w art. 243 ust. 1 ustawy ^x | odsetki i dyskonto podlegające wyłączeniu z limitu którym mowa w art. 243 ustawy, w terminie nie dłuższym niż 90 dni po zakończeniu programu, projektu lub zadania i otrzymaniu refundacji z tych środków (bez odsetek i dyskonta od zobowiązań na wkład krajowy) ^x | odsetki i dyskonto podlegające wyłączeniu z limitu którym mowa w art. 243 ustawy, z tytułu zobowiązań zaciągniętych na wkład krajowy ^x | odsetki i dyskonto podlegające wyłączeniu z limitu którym mowa w art. 243 ustawy, w terminie nie dłuższym niż 90 dni po zakończeniu programu, projektu lub zadania i otrzymaniu refundacji z tych środków (bez odsetek i dyskonta od zobowiązań na wkład krajowy) ^x | odsetki i dyskonto podlegające wyłączeniu z limitu którym mowa w art. 243 ustawy, z tytułu zobowiązań zaciągniętych na wkład krajowy ^x |
| 2.1 | 2.1.1 | 2.1.1.1 | 2.1.2 | 2.1.3 | 2.1.3.1 | 2.1.3.1.1 | 2.1.3.1.2 | 2.2 | | | |
| Wykonanie 2015 | 28 660 074,81 | 0,00 | 0,00 | 0,00 | 0,00 | 161 963,10 | 137 332,15 | 0,00 | 0,00 | 6 309 011,75 | |
| Wykonanie 2016 | 31 304 057,43 | 0,00 | 0,00 | 0,00 | 0,00 | 144 866,67 | 132 286,52 | 0,00 | 0,00 | 3 306 888,93 | |
| Plan 3 kw. 2017 | 41 041 055,55 | 0,00 | 0,00 | 0,00 | 0,00 | 175 000,00 | 150 000,00 | 0,00 | 0,00 | 10 235 581,69 | |
| Wykonanie 2017 | 40 419 762,38 | 0,00 | 0,00 | 0,00 | 0,00 | 147 000,00 | 131 000,00 | 0,00 | 0,00 | 8 909 316,53 | |
| 2018 | 45 142 827,25 | 0,00 | 0,00 | 0,00 | 0,00 | 205 000,00 | 180 000,00 | 0,00 | 0,00 | 14 027 474,70 | |
| 2019 | 33 692 300,00 | 0,00 | 0,00 | 0,00 | x | 250 000,00 | 250 000,00 | 0,00 | 0,00 | 2 192 300,00 | |
| 2020 | 33 792 300,00 | 0,00 | 0,00 | 0,00 | x | 200 000,00 | 200 000,00 | 0,00 | 0,00 | 2 192 300,00 | |
| 2021 | 34 291 600,00 | 0,00 | 0,00 | 0,00 | x | 160 000,00 | 160 000,00 | 0,00 | 0,00 | 2 591 600,00 | |
| 2022 | 34 870 000,00 | 0,00 | 0,00 | 0,00 | x | 130 000,00 | 130 000,00 | 0,00 | 0,00 | 3 070 000,00 | |
| 2023 | 34 970 000,00 | 0,00 | 0,00 | 0,00 | x | 110 000,00 | 110 000,00 | 0,00 | 0,00 | 3 070 000,00 | |
| 2024 | 35 070 000,00 | 0,00 | 0,00 | 0,00 | x | 90 000,00 | 90 000,00 | 0,00 | 0,00 | 3 070 000,00 | |
| 2025 | 35 170 000,00 | 0,00 | 0,00 | 0,00 | x | 70 000,00 | 70 000,00 | 0,00 | 0,00 | 3 070 000,00 | |
| 2026 | 35 270 000,00 | 0,00 | 0,00 | 0,00 | x | 50 000,00 | 50 000,00 | 0,00 | 0,00 | 3 070 000,00 | |
| 2027 | 35 370 000,00 | 0,00 | 0,00 | 0,00 | x | 30 000,00 | 30 000,00 | 0,00 | 0,00 | 3 070 000,00 | |
| 2028 | 35 820 000,00 | 0,00 | 0,00 | 0,00 | x | 10 000,00 | 10 000,00 | 0,00 | 0,00 | 3 420 000,00 | |

4) W pozycji wykazuje się kwoty dla lat budżetowych 2013-2016

| Lp | 3 | 4 | 4.1 | w tym: | | 4.2 | w tym: | | 4.3 | w tym: | | 4.4 | 4.4.1 |
|------------------|-----------------|---------------------|------|--------------------------------------|--------------------------------|------------|---|--------------------------------|------|--|--------------------------------|------|---------------------------------------|
| | | | | Nadwyżka budżetowa z lat ubiegłych x | na pokrycie deficytu budżetu x | | Wolne środki, o których mowa w art. 217 ust. 2 pkt 6 ustawy x | na pokrycie deficytu budżetu x | | Kredyty, pożyczki, emisja papierów wartościowych x | na pokrycie deficytu budżetu x | | |
| Wyszczególnienie | Wynik budżetu x | Przychody budżetu x | | | | | | | | | | | w tym: na pokrycie deficytu budżetu x |
| Wykonanie 2015 | -1 193 849,08 | 2 337 664,50 | 0,00 | 0,00 | 212 079,03 | 212 079,03 | 2 125 585,47 | 981 770,05 | 0,00 | 0,00 | 0,00 | 0,00 | |
| Wykonanie 2016 | -255 323,36 | 936 526,95 | 0,00 | 0,00 | 112 929,95 | 20 329,95 | 823 597,00 | 223 597,00 | 0,00 | 0,00 | 0,00 | 0,00 | |
| Plan 3 kw. 2017 | -545 601,50 | 2 000 000,00 | 0,00 | 0,00 | 0,00 | 0,00 | 2 000 000,00 | 545 601,50 | 0,00 | 0,00 | 0,00 | 0,00 | |
| Wykonanie 2017 | -1 445 601,50 | 3 500 000,00 | 0,00 | 0,00 | 0,00 | 0,00 | 3 500 000,00 | 1 445 601,50 | 0,00 | 0,00 | 0,00 | 0,00 | |
| 2018 | -4 487 421,50 | 5 391 820,00 | 0,00 | 0,00 | 0,00 | 0,00 | 5 391 820,00 | 4 487 421,50 | 0,00 | 0,00 | 0,00 | 0,00 | |
| 2019 | 3 199 520,00 | 0,00 | 0,00 | 0,00 | 0,00 | 0,00 | 0,00 | 0,00 | 0,00 | 0,00 | 0,00 | 0,00 | |
| 2020 | 1 607 700,00 | 0,00 | 0,00 | 0,00 | 0,00 | 0,00 | 0,00 | 0,00 | 0,00 | 0,00 | 0,00 | 0,00 | |
| 2021 | 1 208 400,00 | 0,00 | 0,00 | 0,00 | 0,00 | 0,00 | 0,00 | 0,00 | 0,00 | 0,00 | 0,00 | 0,00 | |
| 2022 | 730 000,00 | 0,00 | 0,00 | 0,00 | 0,00 | 0,00 | 0,00 | 0,00 | 0,00 | 0,00 | 0,00 | 0,00 | |
| 2023 | 730 000,00 | 0,00 | 0,00 | 0,00 | 0,00 | 0,00 | 0,00 | 0,00 | 0,00 | 0,00 | 0,00 | 0,00 | |
| 2024 | 730 000,00 | 0,00 | 0,00 | 0,00 | 0,00 | 0,00 | 0,00 | 0,00 | 0,00 | 0,00 | 0,00 | 0,00 | |
| 2025 | 730 000,00 | 0,00 | 0,00 | 0,00 | 0,00 | 0,00 | 0,00 | 0,00 | 0,00 | 0,00 | 0,00 | 0,00 | |
| 2026 | 730 000,00 | 0,00 | 0,00 | 0,00 | 0,00 | 0,00 | 0,00 | 0,00 | 0,00 | 0,00 | 0,00 | 0,00 | |
| 2027 | 730 000,00 | 0,00 | 0,00 | 0,00 | 0,00 | 0,00 | 0,00 | 0,00 | 0,00 | 0,00 | 0,00 | 0,00 | |
| 2028 | 380 000,00 | 0,00 | 0,00 | 0,00 | 0,00 | 0,00 | 0,00 | 0,00 | 0,00 | 0,00 | 0,00 | 0,00 | |

z tego:

5) W pozycji wykazuje się w szczególności kwoty przychodów z tytułu powyższej emisji oraz spłaty pożyczek udzielonych ze środków jednostki.

| Wyszczególnienie | Rozchody budżetu x | z tego: | | | | | | Kwota zobowiązań wynikających z przejęcia przez jednostkę samorządu terytorialnego zobowiązań po likwidowanych i przekształcanych jednostkach zaliczanych do sektora finansów publicznych | Relacja zrównowazenia wydatków bieżących, o której mowa w art. 242 ustawy | |
|---|--------------------|--|--|---|---|---------------|---|---|---|---|
| | | 5.1 | 5.1.1 | z tego: | | | 6 | | | 7 |
| | | | | 5.1.1.1 | 5.1.1.2 | 5.1.1.3 | | | | |
| Splaty rat kapitałowych kredytów i pożyczek oraz wykup papierów wartościowych x | | łączna kwota przypadających na dany rok kwot ustawowych wyłączeń z limitu splaty zobowiązań, o którym mowa w art. 243 ustawy x | kwota przypadających na dany rok kwot ustawowych wyłączeń określonych w art. 243 ust. 3 ustawy x | kwota przypadających na dany rok kwot ustawowych wyłączeń innych niż określone w art. 243 ustawy 6) x | Inne rozchody niezwiązane ze splatą długu | Kwota długu x | Kwota zobowiązań wynikających z przejęcia przez jednostkę samorządu terytorialnego zobowiązań po likwidowanych i przekształcanych jednostkach zaliczanych do sektora finansów publicznych | Różnica między dochodami bieżącymi, skorygowanymi o środki 7), a wydatkami bieżącymi, pomniejszonymi 8) o wydatki | | |
| Wykonanie 2015 | 1 030 885,47 | 1 030 885,47 | 1 030 885,47 | 0,00 | 0,00 | 4 711 600,00 | 0,00 | 3 063 628,67 | 3 275 707,70 | |
| Wykonanie 2016 | 692 600,00 | 0,00 | 0,00 | 0,00 | 0,00 | 4 842 597,00 | 0,00 | 2 022 943,42 | 2 135 873,37 | |
| Plan 3 kw. 2017 | 1 454 398,50 | 0,00 | 0,00 | 0,00 | 0,00 | 5 388 198,50 | 0,00 | 2 551 526,79 | 2 551 526,79 | |
| Wykonanie 2017 | 2 054 398,50 | 0,00 | 0,00 | 0,00 | 0,00 | 6 288 198,50 | 0,00 | 2 664 590,37 | 2 664 590,37 | |
| 2018 | 904 398,50 | 0,00 | 0,00 | 0,00 | 0,00 | 10 775 620,00 | 0,00 | 2 604 233,35 | 2 604 233,35 | |
| 2019 | 3 199 520,00 | 1 591 820,00 | 1 591 820,00 | 0,00 | 0,00 | 7 576 100,00 | 0,00 | 3 800 000,00 | 3 800 000,00 | |
| 2020 | 1 607 700,00 | 0,00 | 0,00 | 0,00 | 0,00 | 5 968 400,00 | 0,00 | 3 800 000,00 | 3 800 000,00 | |
| 2021 | 1 208 400,00 | 0,00 | 0,00 | 0,00 | 0,00 | 4 760 000,00 | 0,00 | 3 800 000,00 | 3 800 000,00 | |
| 2022 | 730 000,00 | 0,00 | 0,00 | 0,00 | 0,00 | 4 030 000,00 | 0,00 | 3 800 000,00 | 3 800 000,00 | |
| 2023 | 730 000,00 | 0,00 | 0,00 | 0,00 | 0,00 | 3 300 000,00 | 0,00 | 3 800 000,00 | 3 800 000,00 | |
| 2024 | 730 000,00 | 0,00 | 0,00 | 0,00 | 0,00 | 2 570 000,00 | 0,00 | 3 800 000,00 | 3 800 000,00 | |
| 2025 | 730 000,00 | 0,00 | 0,00 | 0,00 | 0,00 | 1 840 000,00 | 0,00 | 3 800 000,00 | 3 800 000,00 | |
| 2026 | 730 000,00 | 0,00 | 0,00 | 0,00 | 0,00 | 1 110 000,00 | 0,00 | 3 800 000,00 | 3 800 000,00 | |
| 2027 | 730 000,00 | 0,00 | 0,00 | 0,00 | 0,00 | 380 000,00 | 0,00 | 3 800 000,00 | 3 800 000,00 | |
| 2028 | 380 000,00 | 0,00 | 0,00 | 0,00 | 0,00 | 0,00 | 0,00 | 3 800 000,00 | 3 800 000,00 | |

6) W pozycji wykazuje się w szczególności wyłączenia wynikające z art. 38 ustawy z dnia 7 grudnia 2012 r. o zmianie niektórych ustaw w związku z realizacją ustawy budżetowej (Dz.U. poz. 1456 oraz z 2013 r. poz. 1199) oraz kwoty wykupu obligacji przychodowych.

7) Skazywane są środki określone w przepisach dotyczących szczególności powołania o nabytku banków i list ubezpieczeń, zgodnie z art. 242 ustawy

8) Pomniejszenie wydatków bieżących, zgodnie z art. 36 ust. 1 pkt 1 ustawy z dnia 7 grudnia 2012 r. o zmianie niektórych ustaw w związku z realizacją ustawy budżetowej, dotyczy lat 2013-2015.



Wskaźnik spłaty zobowiązań

| | 9.1 | 9.2 | 9.3 | 9.4 | 9.5 | 9.6 | 9.6.1 | 9.7 | 9.7.1 |
|-------------------------|---|---|---|--|---|---|---|--|--|
| Wyszczególnienie | Wskaźnik planowanej łącznej kwoty spłaty zobowiązań, o której mowa w art. 243 ust. 1 ustawy, do dochodów, bez uwzględnienia zobowiązań związku współtworzonego przez jednostkę samorządu terytorialnego i bez uwzględnienia ustawowych wyłączeń przypadających na dany rok ^x | Wskaźnik planowanej łącznej kwoty spłaty zobowiązań, o której mowa w art. 243 ust. 1 ustawy, do dochodów, bez uwzględnienia zobowiązań związku współtworzonego przez jednostkę samorządu terytorialnego, po uwzględnieniu ustawowych wyłączeń przypadających na dany rok ^x | Kwota zobowiązań związku współtworzonego przez jednostkę samorządu terytorialnego przypadających do spłaty w danym roku budżetowym, podlegająca doliczeniu zgodnie z art. 244 ustawy, x | Wskaźnik planowanej łącznej kwoty spłaty zobowiązań, o której mowa w art. 243 ust. 1 ustawy, do dochodów, po uwzględnieniu zobowiązań związku współtworzonego przez jednostkę samorządu terytorialnego oraz po uwzględnieniu ustawowych wyłączeń przypadających na dany rok ^x | Wskaźnik dochodów bieżących powiększonych o dochody ze sprzedaży majątku oraz pomniejszonych o wydatki bieżące, do dochodów budżetu, ustalony dla danego roku (wskaźnik jednoroczny) ^x | Dopuszczalny wskaźnik spłaty zobowiązań określony w art. 243 ustawy, po uwzględnieniu ustawowych wyłączeń 9) obliczony w oparciu o plan 3 kwartału roku poprzedzającego pierwszy rok prognozy (wskaźnik ustalony w oparciu o średnią arytmetyczną z 3 poprzednich lat) ^x | Dopuszczalny wskaźnik spłaty zobowiązań określony w art. 243 ustawy, po uwzględnieniu ustawowych wyłączeń 9) obliczony w oparciu o plan 3 kwartału roku poprzedzającego pierwszy rok prognozy (wskaźnik ustalony w oparciu o średnią arytmetyczną z 3 poprzednich lat) ^x | Informacja o spełnieniu wskaźnika spłaty zobowiązań określonego w art. 243 ustawy, po uwzględnieniu zobowiązań związku współtworzonego przez jednostkę samorządu terytorialnego oraz po uwzględnieniu ustawowych wyłączeń, obliczonego w oparciu o plan 3 kwartałów poprzedzającego rok budżetowy ^x | Informacja o spełnieniu wskaźnika spłaty zobowiązań określonego w art. 243 ustawy, po uwzględnieniu zobowiązań związku współtworzonego przez jednostkę samorządu terytorialnego oraz po uwzględnieniu ustawowych wyłączeń, obliczonego w oparciu o plan 3 kwartałów poprzedzającego rok budżetowy ^x |
| Wykonanie 2015 | 4,25% | 0,50% | 0,00 | 0,50% | 11,23% | X | X | X | X |
| Wykonanie 2016 | 2,66% | 2,66% | 0,00 | 2,66% | 6,64% | X | X | X | X |
| Plan 3 kw. 2017 | 3,96% | 3,96% | 0,00 | 3,96% | 11,39% | X | X | X | X |
| Wykonanie 2017 | 5,61% | 5,61% | 0,00 | 5,61% | 7,83% | X | X | X | X |
| 2018 | 2,67% | 2,67% | 0,00 | 2,67% | 11,13% | 9,75% | 8,57% | TAK | TAK |
| 2019 | 9,35% | 5,04% | 0,00 | 5,04% | 10,30% | 9,72% | 8,53% | TAK | TAK |
| 2020 | 5,11% | 5,11% | 0,00 | 5,11% | 10,73% | 10,94% | 9,75% | TAK | TAK |
| 2021 | 3,85% | 3,85% | 0,00 | 3,85% | 10,70% | 10,72% | 10,72% | TAK | TAK |
| 2022 | 2,42% | 2,42% | 0,00 | 2,42% | 10,67% | 10,58% | 10,58% | TAK | TAK |
| 2023 | 2,35% | 2,35% | 0,00 | 2,35% | 10,64% | 10,70% | 10,70% | TAK | TAK |
| 2024 | 2,29% | 2,29% | 0,00 | 2,29% | 10,61% | 10,67% | 10,67% | TAK | TAK |
| 2025 | 2,23% | 2,23% | 0,00 | 2,23% | 10,58% | 10,64% | 10,64% | TAK | TAK |
| 2026 | 2,17% | 2,17% | 0,00 | 2,17% | 10,56% | 10,61% | 10,61% | TAK | TAK |
| 2027 | 2,11% | 2,11% | 0,00 | 2,11% | 10,53% | 10,58% | 10,58% | TAK | TAK |
| 2028 | 1,08% | 1,08% | 0,00 | 1,08% | 10,50% | 10,56% | 10,56% | TAK | TAK |

9) W pozycji wykazuje się w szczególności wyliczenia wynikające z art. 36 ustawy z dnia 7 grudnia 2012 r. o zmianie niektórych ustaw w związku z realizacją ustawy budżetowej oraz wyliczenia związane z emisją obligacji przyznanych. Identyfikacja wyliczenia dotycząca pozycji 9.6.1.

| Wyszczególnienie | Przeznaczenie nadwyżki prognozowanej budżetowej 10) | w tym na: | Informacje uzupełniające o wybranych rodzajach wydatków budżetowych | | | | | | | |
|------------------|---|--------------|---|--|---------------|------------|---------------------------------------|-------------------------------|------------------------------------|--------------|
| | | | Wydatki związane z funkcjonowaniem organów jednostki samorządu terytorialnego 11) | Wydatki objęte limitem, o którym mowa w art. 226 ust. 3 pkt 4 ustawy | z tego: | | Wydatki inwestycyjne kontynuowane 12) | Nowe wydatki inwestycyjne 13) | Wydatki majątkowe w formie dotacji | |
| Lp | 10 | 10.1 | 11.1 | 11.2 | 11.3 | 11.3.1 | 11.3.2 | 11.4 | 11.5 | 11.6 |
| | | | | | | | | | | |
| Wykonanie 2015 | 0,00 | 0,00 | 11 452 523,24 | 2 460 539,22 | 3 346 303,51 | 184 065,90 | 3 162 237,61 | 4 421 099,34 | 1 692 342,38 | 195 570,03 |
| Wykonanie 2016 | 0,00 | 0,00 | 11 699 701,92 | 2 452 795,23 | 2 403 450,58 | 286 128,73 | 2 117 321,85 | 1 629 427,35 | 1 458 533,35 | 218 928,23 |
| Plan 3 kw. 2017 | 0,00 | 0,00 | 12 099 209,50 | 2 648 819,95 | 7 459 054,76 | 644 989,99 | 6 814 064,77 | 6 044 064,77 | 2 991 516,92 | 1 200 000,00 |
| Wykonanie 2017 | 0,00 | 0,00 | 12 312 540,30 | 2 717 188,69 | 5 466 205,22 | 668 989,99 | 4 797 215,23 | 4 797 215,23 | 2 931 813,87 | 1 180 287,43 |
| 2018 | 0,00 | 0,00 | 12 953 011,05 | 2 687 980,62 | 10 318 580,57 | 135 220,92 | 10 183 359,65 | 10 183 359,65 | 3 844 115,05 | 0,00 |
| 2019 | 3 199 520,00 | 3 199 520,00 | 13 200 000,00 | 2 800 000,00 | 1 727 440,00 | 5 440,00 | 1 722 000,00 | 1 722 000,00 | 470 300,00 | 0,00 |
| 2020 | 1 607 700,00 | 1 607 700,00 | 13 300 000,00 | 2 900 000,00 | 1 605 440,00 | 5 440,00 | 1 600 000,00 | 1 600 000,00 | 592 300,00 | 0,00 |
| 2021 | 1 208 400,00 | 1 208 400,00 | 13 400 000,00 | 3 000 000,00 | 1 791 482,00 | 5 440,00 | 1 786 042,00 | 1 786 042,00 | 805 558,00 | 0,00 |
| 2022 | 730 000,00 | 730 000,00 | 13 500 000,00 | 3 100 000,00 | 2 050 000,00 | 0,00 | 2 050 000,00 | 2 050 000,00 | 1 020 000,00 | 0,00 |
| 2023 | 730 000,00 | 730 000,00 | 13 600 000,00 | 3 200 000,00 | 1 950 000,00 | 0,00 | 1 950 000,00 | 1 950 000,00 | 1 120 000,00 | 0,00 |
| 2024 | 730 000,00 | 730 000,00 | 13 700 000,00 | 3 300 000,00 | 1 800 000,00 | 0,00 | 1 800 000,00 | 1 800 000,00 | 1 270 000,00 | 0,00 |
| 2025 | 730 000,00 | 730 000,00 | 13 800 000,00 | 3 400 000,00 | 2 700 000,00 | 0,00 | 2 700 000,00 | 2 700 000,00 | 370 000,00 | 0,00 |
| 2026 | 730 000,00 | 730 000,00 | 13 900 000,00 | 3 500 000,00 | 0,00 | 0,00 | 0,00 | 0,00 | 3 070 000,00 | 0,00 |
| 2027 | 730 000,00 | 730 000,00 | 14 000 000,00 | 3 600 000,00 | 0,00 | 0,00 | 0,00 | 0,00 | 3 070 000,00 | 0,00 |
| 2028 | 380 000,00 | 380 000,00 | 14 100 000,00 | 3 700 000,00 | 0,00 | 0,00 | 0,00 | 0,00 | 3 420 000,00 | 0,00 |

10) Przeznaczenie nadwyżki budżetowej, inne niż spłaty kredytów, pożyczek i wykup papierów wartościowych, wymaga określenia w wieloletniej prognozie finansowej.
11) W pozycji wykazuje się kwoty wydatków w ramach zadań własnych klasyfikowanych w dziale 750 - Administracja publiczna w rozdziałach właściwych dla organów i urzędów jednostki samorządu terytorialnego (rozdział od 75017 do 75023).
12) W pozycji wykazuje się wartości inwestycji rozpoczętych co najmniej w poprzednim roku budżetowym. Którego dotyczy kolumna.
13) W pozycji wykazuje się wartość nowych inwestycji, które planuje się rozpocząć w roku, którego dotyczy kolumna.

| Wyszczególnienie | Finansowanie programów, projektów lub zadań realizowanych z udziałem środków, o których mowa w art. 5 ust. 1 pkt 2 i 3 ustawy | | | | | | | | | | | | |
|------------------|---|------------|------------|------------|--------------|--------------|--------------|--------------|--------------|------------|------------|------------|------------|
| | 12.1 | | 12.1.1 | | 12.2 | | 12.2.1 | | 12.2.1.1 | | 12.3 | 12.3.1 | 12.3.2 |
| | Dochody bieżące na programy, projekty lub zadania finansowane z udziałem środków, o których mowa w art. 5 ust. 1 pkt 2 i 3 ustawy | 0,00 | 0,00 | 0,00 | 0,00 | 0,00 | 0,00 | 0,00 | 0,00 | 0,00 | | | |
| Wykonanie 2015 | 241 075,20 | 228 068,08 | 228 068,08 | 228 068,08 | 1 270 088,00 | 1 267 985,45 | 1 267 985,45 | 1 267 985,45 | 1 267 985,45 | 272 273,03 | 251 880,86 | 251 880,86 | 251 880,86 |
| Wykonanie 2016 | 325 920,08 | 301 490,27 | 301 490,27 | 301 490,27 | 800 778,95 | 798 759,29 | 798 759,29 | 798 759,29 | 798 759,29 | 284 255,93 | 259 826,12 | 259 826,12 | 259 826,12 |
| Plan 3 kw. 2017 | 566 154,92 | 513 915,46 | 513 915,46 | 513 915,46 | 4 949 893,40 | 4 948 122,91 | 4 948 122,91 | 4 948 122,91 | 4 948 122,91 | 607 819,07 | 555 579,61 | 555 579,61 | 555 579,61 |
| Wykonanie 2017 | 566 154,92 | 513 915,46 | 513 915,46 | 513 915,46 | 4 158 964,66 | 4 157 194,17 | 4 157 194,17 | 4 157 194,17 | 4 157 194,17 | 631 819,07 | 555 579,61 | 555 579,61 | 555 579,61 |
| 2018 | 92 900,00 | 84 915,66 | 84 915,66 | 84 915,66 | 5 015 349,85 | 5 015 349,85 | 5 015 349,85 | 5 015 349,85 | 5 015 349,85 | 92 900,00 | 84 915,66 | 84 915,66 | 84 915,66 |
| 2019 | 0,00 | 0,00 | 0,00 | 0,00 | 1 591 820,00 | 1 591 820,00 | 1 591 820,00 | 1 591 820,00 | 1 591 820,00 | 0,00 | 0,00 | 0,00 | 0,00 |
| 2020 | 0,00 | 0,00 | 0,00 | 0,00 | 0,00 | 0,00 | 0,00 | 0,00 | 0,00 | 0,00 | 0,00 | 0,00 | 0,00 |
| 2021 | 0,00 | 0,00 | 0,00 | 0,00 | 0,00 | 0,00 | 0,00 | 0,00 | 0,00 | 0,00 | 0,00 | 0,00 | 0,00 |
| 2022 | 0,00 | 0,00 | 0,00 | 0,00 | 0,00 | 0,00 | 0,00 | 0,00 | 0,00 | 0,00 | 0,00 | 0,00 | 0,00 |
| 2023 | 0,00 | 0,00 | 0,00 | 0,00 | 0,00 | 0,00 | 0,00 | 0,00 | 0,00 | 0,00 | 0,00 | 0,00 | 0,00 |
| 2024 | 0,00 | 0,00 | 0,00 | 0,00 | 0,00 | 0,00 | 0,00 | 0,00 | 0,00 | 0,00 | 0,00 | 0,00 | 0,00 |
| 2025 | 0,00 | 0,00 | 0,00 | 0,00 | 0,00 | 0,00 | 0,00 | 0,00 | 0,00 | 0,00 | 0,00 | 0,00 | 0,00 |
| 2026 | 0,00 | 0,00 | 0,00 | 0,00 | 0,00 | 0,00 | 0,00 | 0,00 | 0,00 | 0,00 | 0,00 | 0,00 | 0,00 |
| 2027 | 0,00 | 0,00 | 0,00 | 0,00 | 0,00 | 0,00 | 0,00 | 0,00 | 0,00 | 0,00 | 0,00 | 0,00 | 0,00 |
| 2028 | 0,00 | 0,00 | 0,00 | 0,00 | 0,00 | 0,00 | 0,00 | 0,00 | 0,00 | 0,00 | 0,00 | 0,00 | 0,00 |

14) W pozycji 12.1.1.1, 12.2.1.1, 12.3.2, 12.4.2, 12.5.1, 12.6.1, 12.7.1 oraz 12.8.1, wykazuje się wyłącznie kwoty wynikające z umów na realizację programu, projektu lub zadania zawartych na dzień uchwalenia prognozy, a nieplanowanych do zawarcia w okresie prognozy.


| Wyszczególnienie | w tym: | | Wydaki majątkowe na realizację programu, projektu lub zadania finansowane z udziałem środków, o których mowa w art. 5 ust. 1 pkt 2 i 3 ustawy | Wydaki majątkowe na realizację programu, projektu lub zadania finansowane z udziałem środków, o których mowa w art. 5 ust. 1 pkt 2 ustawy | Wydaki na wkład krajowy w związku z umową na realizację programu, projektu lub zadania finansowanego z udziałem środków, o których mowa w art. 5 ust. 1 pkt 2 ustawy | Wydaki na wkład krajowy w związku z umową na realizację programu, projektu lub zadania finansowanego w co najmniej 60% środkami, o których mowa w art. 5 ust. 1 pkt 2 ustawy | w tym: | | w tym: | |
|------------------|---|--------------|---|---|--|--|--|--|--------------|--|
| | finansowane środkami określonymi w art. 5 ust. 1 pkt 2 ustawy | 0,00 | | | | | W związku z już zawartą umową na realizację programu, projektu lub zadania | W związku z już zawartą umową na realizację programu, projektu lub zadania | | |
| Lp | 12,4 | 12,4,1 | 12,4,2 | 12,5 | 12,5,1 | 12,6 | 12,6,1 | 12,7 | 12,7,1 | |
| Wykonanie 2015 | 2 956 158,23 | 1 267 985,45 | 1 267 985,45 | 1 708 564,95 | 1 708 564,95 | 1 708 564,95 | 1 708 564,95 | 1 030 885,47 | 1 030 885,47 | |
| Wykonanie 2016 | 931 445,82 | 793 234,29 | 793 234,29 | 162 641,34 | 162 641,34 | 162 641,34 | 162 641,34 | 0,00 | 0,00 | |
| Plan 3 kw. 2017 | 7 817 549,27 | 4 694 830,18 | 4 694 830,18 | 987 101,63 | 970 156,83 | 970 156,83 | 970 156,83 | 0,00 | 0,00 | |
| Wykonanie 2017 | 4 638 997,41 | 3 860 481,10 | 3 860 481,10 | 854 755,77 | 854 755,77 | 854 755,77 | 854 755,77 | 0,00 | 0,00 | |
| 2018 | 10 367 161,64 | 6 607 169,85 | 6 607 169,85 | 3 767 976,13 | 3 767 976,13 | 3 767 976,13 | 3 767 976,13 | 0,00 | 0,00 | |
| 2019 | 0,00 | 0,00 | 0,00 | 0,00 | 0,00 | 0,00 | 0,00 | 0,00 | 0,00 | |
| 2020 | 0,00 | 0,00 | 0,00 | 0,00 | 0,00 | 0,00 | 0,00 | 0,00 | 0,00 | |
| 2021 | 0,00 | 0,00 | 0,00 | 0,00 | 0,00 | 0,00 | 0,00 | 0,00 | 0,00 | |
| 2022 | 0,00 | 0,00 | 0,00 | 0,00 | 0,00 | 0,00 | 0,00 | 0,00 | 0,00 | |
| 2023 | 0,00 | 0,00 | 0,00 | 0,00 | 0,00 | 0,00 | 0,00 | 0,00 | 0,00 | |
| 2024 | 0,00 | 0,00 | 0,00 | 0,00 | 0,00 | 0,00 | 0,00 | 0,00 | 0,00 | |
| 2025 | 0,00 | 0,00 | 0,00 | 0,00 | 0,00 | 0,00 | 0,00 | 0,00 | 0,00 | |
| 2026 | 0,00 | 0,00 | 0,00 | 0,00 | 0,00 | 0,00 | 0,00 | 0,00 | 0,00 | |
| 2027 | 0,00 | 0,00 | 0,00 | 0,00 | 0,00 | 0,00 | 0,00 | 0,00 | 0,00 | |
| 2028 | 0,00 | 0,00 | 0,00 | 0,00 | 0,00 | 0,00 | 0,00 | 0,00 | 0,00 | |

15) Przez program, projekt lub zadanie finansowane w co najmniej 60% środkami, o których mowa w art. 5 ust. 1 pkt 2 ustawy, należy rozumieć także taki program, projekt lub zadanie przynoszące dochód, dla których poziom finansowania ze środków, o których mowa w art. 5 ust. 1 pkt 2 ustawy, ustala się po odliczeniu zyskownego dochodu obliczanego zgodnie z przepisami Unii Europejskiej dotyczącymi takiego programu, projektu lub zadania.

| Wyszczególnienie | Kwoty dotyczące przejęcia i spłaty zobowiązań po samodzielnych publicznych zakładach opieki zdrowotnej oraz pokrycia ujemnego wyniku | | | | | | | | | | |
|------------------|---|--------|------|---|---|--|--|---|---|--|------|
| | Przychody z tytułu kredytów, pożyczek, emisji papierów wartościowych powstałe w związku z zawartą po dniu 1 stycznia 2013 r. umową na realizację programu, projektu lub zadania finansowanego w co najmniej 60% środkami, o których mowa w art. 5 ust. 1 pkt 2 ustawy | W tym: | 12.8 | 12.8.1 | 13.1 | 13.2 | 13.3 | 13.4 | 13.5 | 13.6 | 13.7 |
| | | | | Kwota zobowiązań wynikających z przejęcia przez jednostkę samorządu terytorialnego zobowiązań po likwidowanych i przekształconych samodzielnych zakładach opieki zdrowotnej | Dochody budżetowe z tytułu dotacji celowej z budżetu państwa, o której mowa w art. 196 ustawy z dnia 15 kwietnia 2011 r. o działalności leczniczej (Dz. U. z 2013 r. poz. 217, z późn. zm.) | Wysokość zobowiązań podlegających umorzeniu, o którym mowa w art. 190 ustawy o działalności leczniczej | Wydaki na spłatę przejętych zobowiązań publicznego zakładu opieki zdrowotnej przekształconego na zasadach określonych w przepisach o działalności leczniczej | Wydaki na spłatę przejętych zobowiązań publicznego zakładu opieki zdrowotnej likwidowanego na zasadach określonych w przepisach o działalności leczniczej | Wydaki na spłatę przejętych zobowiązań publicznego zakładu opieki zdrowotnej w 2011 r. na podstawie przepisów o zakładach opieki zdrowotnej | Wydaki bieżące na pokrycie ujemnego wyniku finansowego publicznego zakładu opieki zdrowotnej | |
| Łp | | | 12.8 | 12.8.1 | 13.1 | 13.2 | 13.3 | 13.4 | 13.5 | 13.6 | 13.7 |
| Wykonanie 2015 | 1 030 885,47 | | | 1 030 885,47 | 0,00 | 0,00 | 0,00 | 0,00 | 0,00 | 0,00 | 0,00 |
| Wykonanie 2016 | 0,00 | | | 0,00 | 0,00 | 0,00 | 0,00 | 0,00 | 0,00 | 0,00 | 0,00 |
| Plan 3 kw. 2017 | 0,00 | | | 0,00 | 0,00 | 0,00 | 0,00 | 0,00 | 0,00 | 0,00 | 0,00 |
| Wykonanie 2017 | 0,00 | | | 0,00 | 0,00 | 0,00 | 0,00 | 0,00 | 0,00 | 0,00 | 0,00 |
| 2018 | 0,00 | | | 0,00 | 0,00 | 0,00 | 0,00 | 0,00 | 0,00 | 0,00 | 0,00 |
| 2019 | 0,00 | | | 0,00 | 0,00 | 0,00 | 0,00 | 0,00 | 0,00 | 0,00 | 0,00 |
| 2020 | 0,00 | | | 0,00 | 0,00 | 0,00 | 0,00 | 0,00 | 0,00 | 0,00 | 0,00 |
| 2021 | 0,00 | | | 0,00 | 0,00 | 0,00 | 0,00 | 0,00 | 0,00 | 0,00 | 0,00 |
| 2022 | 0,00 | | | 0,00 | 0,00 | 0,00 | 0,00 | 0,00 | 0,00 | 0,00 | 0,00 |
| 2023 | 0,00 | | | 0,00 | 0,00 | 0,00 | 0,00 | 0,00 | 0,00 | 0,00 | 0,00 |
| 2024 | 0,00 | | | 0,00 | 0,00 | 0,00 | 0,00 | 0,00 | 0,00 | 0,00 | 0,00 |
| 2025 | 0,00 | | | 0,00 | 0,00 | 0,00 | 0,00 | 0,00 | 0,00 | 0,00 | 0,00 |
| 2026 | 0,00 | | | 0,00 | 0,00 | 0,00 | 0,00 | 0,00 | 0,00 | 0,00 | 0,00 |
| 2027 | 0,00 | | | 0,00 | 0,00 | 0,00 | 0,00 | 0,00 | 0,00 | 0,00 | 0,00 |
| 2028 | 0,00 | | | 0,00 | 0,00 | 0,00 | 0,00 | 0,00 | 0,00 | 0,00 | 0,00 |

Dane uzupełniające o długu i jego spłacie


| Wyszczególnienie | 14.1 | 14.2 | 14.3 | w tym: | | | 14.4 | |
|---|--------------|------|------|------------------------------|---|--|---|--|
| | | | | 14.3.1 | 14.3.2 | 14.3.3 | | |
| Splaty rat kapitałowych oraz wykup papierów wartościowych, o których mowa w pkt. 5.1., wynikające wyłącznie z tytułu zobowiązań już zaciągniętych x | | | | Wydatki zmniejszające dług x | spłata zobowiązań wymagalnych z lat poprzednich, innych niż w poz. 14.3.3 x | związane z umowami zaliczanymi do tytułów dłużnych wliczanych do państwowego długu publicznego x | wypłaty z tytułu wymagalnych poręczeń i gwarancji x | Wynik operacji niekasowych wpływających na kwotę długu (m.in. umorzenia, różnice kursowe) x |
| Lp | 14.1 | 14.2 | 14.3 | 14.3.1 | 14.3.2 | 14.3.3 | 14.4 | |
| Wykonanie 2015 | 1 030 885,47 | 0,00 | 0,00 | 0,00 | 0,00 | 0,00 | 0,00 | |
| Wykonanie 2016 | 692 600,00 | 0,00 | 0,00 | 0,00 | 0,00 | 0,00 | 0,00 | |
| Plan 3 kw. 2017 | 1 454 398,50 | 0,00 | 0,00 | 0,00 | 0,00 | 0,00 | 0,00 | |
| Wykonanie 2017 | 2 054 398,50 | 0,00 | 0,00 | 0,00 | 0,00 | 0,00 | 0,00 | |
| 2018 | 904 398,50 | 0,00 | 0,00 | 0,00 | 0,00 | 0,00 | 0,00 | |
| 2019 | 1 227 700,00 | 0,00 | 0,00 | 0,00 | 0,00 | 0,00 | 0,00 | |
| 2020 | 1 227 700,00 | 0,00 | 0,00 | 0,00 | 0,00 | 0,00 | 0,00 | |
| 2021 | 828 400,00 | 0,00 | 0,00 | 0,00 | 0,00 | 0,00 | 0,00 | |
| 2022 | 350 000,00 | 0,00 | 0,00 | 0,00 | 0,00 | 0,00 | 0,00 | |
| 2023 | 350 000,00 | 0,00 | 0,00 | 0,00 | 0,00 | 0,00 | 0,00 | |
| 2024 | 350 000,00 | 0,00 | 0,00 | 0,00 | 0,00 | 0,00 | 0,00 | |
| 2025 | 350 000,00 | 0,00 | 0,00 | 0,00 | 0,00 | 0,00 | 0,00 | |
| 2026 | 350 000,00 | 0,00 | 0,00 | 0,00 | 0,00 | 0,00 | 0,00 | |
| 2027 | 350 000,00 | 0,00 | 0,00 | 0,00 | 0,00 | 0,00 | 0,00 | |
| 2028 | 0,00 | 0,00 | 0,00 | 0,00 | 0,00 | 0,00 | 0,00 | |



* Informacja o spełnieniu wskazania spłaty zobowiązań określonego w art. 243 ustawy po uwzględnieniu zobowiązań Finansów, o której mowa w § 4 ust. 1 rozporządzenia Ministra Finansów z dnia 10 stycznia 2013 r. w sprawie wieloletniego planu wydatków samorządu terytorialnego, w szczególności także pozycji 9 6 – 9 6.1 i pozycji z sekcji 16

tworzonego przez jednostkę samorządu terytorialnego oraz po uwzględnieniu ustawowych wyliczeń, które zostały automatycznie wygenerowane przez aplikację wskazaną przez Ministra Finansów, o której mowa w § 4 ust. 1 rozporządzenia Ministra Finansów z dnia 10 stycznia 2013 r. w sprawie wieloletniego planu wydatków samorządu terytorialnego (Dz. U. z 2015 r. poz. 92). Automatycznie wyliczenia danych na podstawie wartości historycznych i prognozowanych przez jednostkę terytorialną, w szczególności także pozycji 9 6 – 9 6.1 i pozycji z sekcji 16

16) Pozycje sekcji 15 są wykazywane wyłącznie przez jednostki samorządu terytorialnego emitujące obligacje przychodowe
17) Pozycje sekcji 18 wykazują wyłącznie jednostki objęte procedurą wynikającą z art. 240a lub art. 240b ustawy



Przedsięwzięcia WPF


załącznik nr 2 do
zarządzenia nr 106/17
z dnia 2017-12-27

kwoty w zł

| L.p. | Nazwa i cel | Jednostka odpowiedzialna lub koordynująca | Okres realizacji | | Łączne nakłady finansowe | Limit 2018 | Limit 2019 | Limit 2020 | Limit 2021 | Limit 2022 |
|---------|--|--|------------------|------|--------------------------|---------------|--------------|--------------|--------------|--------------|
| | | | Od | Do | | | | | | |
| 1 | Wydatki na przedsięwzięcia-ogółem (1.1+1.2+1.3) | | | | 27 823 324,32 | 10 318 580,57 | 1 727 440,00 | 1 605 440,00 | 1 791 482,00 | 2 050 000,00 |
| 1.a | - wydatki bieżące | | | | 996 872,14 | 135 220,92 | 5 440,00 | 5 440,00 | 5 440,00 | 0,00 |
| 1.b | - wydatki majątkowe | | | | 26 826 452,18 | 10 183 359,65 | 1 722 000,00 | 1 600 000,00 | 1 786 042,00 | 2 050 000,00 |
| 1.1 | Wydatki na programy, projekty lub zadania związane z programami realizowanymi z udziałem środków, o których mowa w art.5 ust.1 pkt 2 i 3 ustawy z dnia 27 sierpnia 2009 r. o finansach publicznych (Dz.U.Nr 157, poz.1240 z późn.zm.), z tego: | | | | 13 340 743,18 | 9 781 443,65 | 0,00 | 0,00 | 0,00 | 0,00 |
| 1.1.1 | - wydatki bieżące | | | | 899 187,50 | 92 900,00 | 0,00 | 0,00 | 0,00 | 0,00 |
| 1.1.1.1 | Dzisiaj mamy szansę na lepsze jutro | Publiczna Szkoła Podstawowa w Kamieniu | 2016 | 2018 | 127 280,00 | 9 000,00 | 0,00 | 0,00 | 0,00 | 0,00 |
| 1.1.1.2 | Dzisiaj mamy szansę na lepsze jutro | Publiczna Szkoła Podstawowa w Kozeninie | 2016 | 2018 | 103 960,00 | 9 000,00 | 0,00 | 0,00 | 0,00 | 0,00 |
| 1.1.1.3 | Dzisiaj mamy szansę na lepsze jutro | Publiczna Szkoła Podstawowa w Sławnie | 2016 | 2018 | 103 335,00 | 6 975,00 | 0,00 | 0,00 | 0,00 | 0,00 |
| 1.1.1.4 | Droga do sukcesu | Urząd Gminy | 2017 | 2018 | 96 462,50 | 12 425,00 | 0,00 | 0,00 | 0,00 | 0,00 |
| 1.1.1.5 | Droga do sukcesu | Zespół Szkół Samorządowych w Prymysowej Woli | 2017 | 2018 | 156 820,00 | 21 000,00 | 0,00 | 0,00 | 0,00 | 0,00 |
| 1.1.1.6 | Droga do sukcesu | Publiczne Gimnazjum w Szadkowicach | 2017 | 2018 | 162 130,00 | 21 000,00 | 0,00 | 0,00 | 0,00 | 0,00 |
| 1.1.1.7 | Droga do sukcesu | Publiczna Szkoła Podstawowa w Kunicach | 2017 | 2018 | 127 200,00 | 13 500,00 | 0,00 | 0,00 | 0,00 | 0,00 |
| 1.1.2 | - wydatki majątkowe | | | | 12 441 555,68 | 9 688 543,65 | 0,00 | 0,00 | 0,00 | 0,00 |
| 1.1.2.1 | Wykorzystanie walorów przyrodniczych i kulturowych do rozwoju gospodarki turystycznej w Gminie Sławno | Urząd Gminy | 2016 | 2018 | 9 959 663,17 | 7 212 152,28 | 0,00 | 0,00 | 0,00 | 0,00 |
| 1.1.2.2 | Poprawa efektywności systemu kształcenia ogólnego w Publicznej Szkole Podstawowej im. Jana Pawła II w Sławnie | Urząd Gminy | 2016 | 2018 | 2 481 892,51 | 2 476 391,37 | 0,00 | 0,00 | 0,00 | 0,00 |
| 1.2 | Wydatki na programy, projekty lub zadania związane z umowami partnerstwa publiczno-prywatnego, z tego: | | | | 0,00 | 0,00 | 0,00 | 0,00 | 0,00 | 0,00 |
| 1.2.1 | - wydatki bieżące | | | | 0,00 | 0,00 | 0,00 | 0,00 | 0,00 | 0,00 |
| 1.2.2 | - wydatki majątkowe | | | | 0,00 | 0,00 | 0,00 | 0,00 | 0,00 | 0,00 |
| 1.3 | Wydatki na programy, projekty lub zadania pozostałe (inne niż wymienione w pkt 1.1 i 1.2), z tego: | | | | 14 462 561,14 | 537 136,92 | 1 727 440,00 | 1 605 440,00 | 1 791 482,00 | 2 050 000,00 |
| 1.3.1 | - wydatki bieżące | | | | 97 664,64 | 42 320,92 | 5 440,00 | 5 440,00 | 5 440,00 | 0,00 |
| 1.3.1.1 | Konserwacja systemów alarmowych i utrzymanie w stałej sprawności instalacji alarmowo - sygnalizacyjnej przeciwłamaniowej, zainstalowanej w Urzędzie Gminy | Urząd Gminy | 2016 | 2018 | 1 476,00 | 492,00 | 0,00 | 0,00 | 0,00 | 0,00 |
| 1.3.1.2 | Monitorowanie i ochrona obiektu | Urząd Gminy | 2016 | 2018 | 3 542,40 | 1 180,80 | 0,00 | 0,00 | 0,00 | 0,00 |




| L.p. | Limit 2023 | Limit 2024 | Limit 2025 | Limit zobowiązań |
|---------|--------------|--------------|--------------|------------------|
| 1 | 1 950 000,00 | 1 800 000,00 | 2 700 000,00 | 23 942 942,57 |
| 1.a | 0,00 | 0,00 | 0,00 | 151 540,92 |
| 1.b | 1 950 000,00 | 1 800 000,00 | 2 700 000,00 | 23 791 401,65 |
| 1.1 | 0,00 | 0,00 | 0,00 | 9 781 443,65 |
| 1.1.1 | 0,00 | 0,00 | 0,00 | 92 900,00 |
| 1.1.1.1 | 0,00 | 0,00 | 0,00 | 9 000,00 |
| 1.1.1.2 | 0,00 | 0,00 | 0,00 | 9 000,00 |
| 1.1.1.3 | 0,00 | 0,00 | 0,00 | 6 975,00 |
| 1.1.1.4 | 0,00 | 0,00 | 0,00 | 12 425,00 |
| 1.1.1.5 | 0,00 | 0,00 | 0,00 | 21 000,00 |
| 1.1.1.6 | 0,00 | 0,00 | 0,00 | 21 000,00 |
| 1.1.1.7 | 0,00 | 0,00 | 0,00 | 13 500,00 |
| 1.1.2 | 0,00 | 0,00 | 0,00 | 9 688 543,65 |
| 1.1.2.1 | 0,00 | 0,00 | 0,00 | 7 212 152,28 |
| 1.1.2.2 | 0,00 | 0,00 | 0,00 | 2 476 391,37 |
| 1.2 | 0,00 | 0,00 | 0,00 | 0,00 |
| 1.2.1 | 0,00 | 0,00 | 0,00 | 0,00 |
| 1.2.2 | 0,00 | 0,00 | 0,00 | 0,00 |
| 1.3 | 1 950 000,00 | 1 800 000,00 | 2 700 000,00 | 14 161 498,92 |
| 1.3.1 | 0,00 | 0,00 | 0,00 | 58 640,92 |
| 1.3.1.1 | 0,00 | 0,00 | 0,00 | 452,00 |
| 1.3.1.2 | 0,00 | 0,00 | 0,00 | 1 180,80 |



| Lp. | Nazwa i cel | Jednostka odpowiedzialna lub koordynująca | Okres realizacji | | Łączne nakłady finansowe | Limit 2018 | Limit 2019 | Limit 2020 | Limit 2021 | Limit 2022 |
|----------|--|---|------------------|------|--------------------------|------------|--------------|--------------|--------------|--------------|
| | | | Od | Do | | | | | | |
| 1.3.1.3 | Prowiza od umowy gwarancji ubezpieczeniowej | Urząd Gminy | 2016 | 2021 | 27 400,00 | 5 440,00 | 5 440,00 | 5 440,00 | 5 440,00 | 0,00 |
| 1.3.1.4 | Wykonywanie czynności konserwacyjnych i naprawczych oświetlenia dróg na terenie gminy Sławno - | Urząd Gminy | 2017 | 2018 | 54 966,24 | 27 483,12 | 0,00 | 0,00 | 0,00 | 0,00 |
| 1.3.1.5 | Świadczenie usługi audytu wewnętrznego - | Urząd Gminy | 2017 | 2018 | 10 300,00 | 7 725,00 | 0,00 | 0,00 | 0,00 | 0,00 |
| 1.3.2 | - wydatki majątkowe | | | | 14 384 896,50 | 494 816,00 | 1 722 000,00 | 1 600 000,00 | 1 786 042,00 | 2 050 000,00 |
| 1.3.2.1 | Budowa budynku OSP w miejscowości Kamień | Urząd Gminy | 2014 | 2019 | 1 531 605,00 | 0,00 | 1 500 000,00 | 0,00 | 0,00 | 0,00 |
| 1.3.2.2 | Budowa budynku OSP w miejscowości Kozenin - część świetlicowa | Urząd Gminy | 2014 | 2020 | 621 070,00 | 0,00 | 0,00 | 600 000,00 | 0,00 | 0,00 |
| 1.3.2.3 | Budowa przyłącza kanalizacji do Centrum Integracji w m-ści Grudzeń Kół. | Urząd Gminy | 2015 | 2019 | 18 300,81 | 0,00 | 17 000,00 | 0,00 | 0,00 | 0,00 |
| 1.3.2.4 | Budowa przyłącza wody do Centrum Integracji w m-ci Grudzeń Kolonia | Urząd Gminy | 2015 | 2019 | 7 500,00 | 0,00 | 5 000,00 | 0,00 | 0,00 | 0,00 |
| 1.3.2.5 | Budowa przedszkola przy Publicznej Szkole Podstawowej im. W. i H. Ossowskich w Kunicach | Urząd Gminy | 2015 | 2021 | 1 803 847,00 | 0,00 | 0,00 | 0,00 | 1 786 042,00 | 0,00 |
| 1.3.2.6 | Odbudowa pięciu zbiorników wodnych na terenie gminy Sławno - | Urząd Gminy | 2016 | 2018 | 164 610,00 | 150 000,00 | 0,00 | 0,00 | 0,00 | 0,00 |
| 1.3.2.7 | Rozbudowa drogi gminnej Nr 107302E na odcinku Unewel - Bratków | Urząd Gminy | 2014 | 2025 | 8 847 600,00 | 0,00 | 200 000,00 | 0,00 | 0,00 | 2 050 000,00 |
| 1.3.2.8 | Rozbudowa, nadbudowa i przebudowa budynku OSP w miejscowości Szadkowie - część świetlicowa i część bojowa | Urząd Gminy | 2014 | 2020 | 1 014 760,00 | 0,00 | 0,00 | 1 000 000,00 | 0,00 | 0,00 |
| 1.3.2.9 | Projekt techniczny rozbudowy sieci wodociągowej w miejscowości Olszowiec - | Urząd Gminy | 2015 | 2018 | 7 269,00 | 2 840,00 | 0,00 | 0,00 | 0,00 | 0,00 |
| 1.3.2.10 | Opracowanie dokumentacji projektowej na zadanie pn Rozbudowa drogi gminnej w miejscowości Olszowiec - | Urząd Gminy | 2016 | 2018 | 13 776,00 | 13 776,00 | 0,00 | 0,00 | 0,00 | 0,00 |
| 1.3.2.11 | Opracowanie dokumentacji projektowej na zadanie pn. Budowa drogi gminnej w miejscowości Kozenin - | Urząd Gminy | 2016 | 2018 | 24 000,00 | 24 000,00 | 0,00 | 0,00 | 0,00 | 0,00 |
| 1.3.2.12 | Rozbudowa budynku OSP w Olszowcu - część świetlicowa | Urząd Gminy | 2014 | 2018 | 16 000,00 | 16 000,00 | 0,00 | 0,00 | 0,00 | 0,00 |
| 1.3.2.13 | Budowa budynku OSP Olszowiec | Urząd Gminy | 2015 | 2018 | 11 000,00 | 11 000,00 | 0,00 | 0,00 | 0,00 | 0,00 |
| 1.3.2.14 | Rozbudowa sieci wodociągowej z przyłączami w miejscowościach Sepno - Radonia i Kozenin - | Urząd Gminy | 2017 | 2018 | 19 958,69 | 6 900,00 | 0,00 | 0,00 | 0,00 | 0,00 |
| 1.3.2.15 | Budowa drogi gminnej w miejscowości Unewel - Olszewice - | Urząd Gminy | 2017 | 2018 | 25 000,00 | 25 000,00 | 0,00 | 0,00 | 0,00 | 0,00 |
| 1.3.2.16 | Wymiana wewnętrznych linii zasilających poszczególne lokale w blokach nr 1,2,3 w miejscowości Grudzeń Las - | Urząd Gminy | 2017 | 2018 | 96 600,00 | 96 600,00 | 0,00 | 0,00 | 0,00 | 0,00 |
| 1.3.2.17 | Budowa sieci kanalizacji sanitarnej z przepompowniami i przyłączami w miejscowościach: Psary, Dąbrowa, Józefów, Celestynów, Ludwinów, Kozenin, Kamilówka i Popławy - | Urząd Gminy | 2017 | 2018 | 18 700,00 | 8 700,00 | 0,00 | 0,00 | 0,00 | 0,00 |
| 1.3.2.18 | Budowa oświetlenia publicznego z wykorzystaniem urządzeń energooszczędnych i ekologicznych na terenie Gminy Sławno w miejscowościach Kunice, Prymusowa Wola, Kamień i Ostrożna - | Urząd Gminy | 2017 | 2018 | 143 300,00 | 140 000,00 | 0,00 | 0,00 | 0,00 | 0,00 |



| L.p. | Limit 2023 | Limit 2024 | Limit 2025 | Limit zobowiązań |
|----------|--------------|--------------|--------------|------------------|
| 1.3.1.3 | 0,00 | 0,00 | 0,00 | 21 760,00 |
| 1.3.1.4 | 0,00 | 0,00 | 0,00 | 27 483,12 |
| 1.3.1.5 | 0,00 | 0,00 | 0,00 | 7 725,00 |
| 1.3.2 | 1 950 000,00 | 1 800 000,00 | 2 700 000,00 | 14 102 858,00 |
| 1.3.2.1 | 0,00 | 0,00 | 0,00 | 1 500 000,00 |
| 1.3.2.2 | 0,00 | 0,00 | 0,00 | 600 000,00 |
| 1.3.2.3 | 0,00 | 0,00 | 0,00 | 17 000,00 |
| 1.3.2.4 | 0,00 | 0,00 | 0,00 | 5 000,00 |
| 1.3.2.5 | 0,00 | 0,00 | 0,00 | 1 766 042,00 |
| 1.3.2.6 | 0,00 | 0,00 | 0,00 | 150 000,00 |
| 1.3.2.7 | 1 950 000,00 | 1 800 000,00 | 2 700 000,00 | 8 700 000,00 |
| 1.3.2.8 | 0,00 | 0,00 | 0,00 | 1 000 000,00 |
| 1.3.2.9 | 0,00 | 0,00 | 0,00 | 2 840,00 |
| 1.3.2.10 | 0,00 | 0,00 | 0,00 | 13 776,00 |
| 1.3.2.11 | 0,00 | 0,00 | 0,00 | 24 000,00 |
| 1.3.2.12 | 0,00 | 0,00 | 0,00 | 16 000,00 |
| 1.3.2.13 | 0,00 | 0,00 | 0,00 | 11 000,00 |
| 1.3.2.14 | 0,00 | 0,00 | 0,00 | 6 900,00 |
| 1.3.2.15 | 0,00 | 0,00 | 0,00 | 25 000,00 |
| 1.3.2.16 | 0,00 | 0,00 | 0,00 | 96 600,00 |
| 1.3.2.17 | 0,00 | 0,00 | 0,00 | 8 700,00 |
| 1.3.2.18 | 0,00 | 0,00 | 0,00 | 140 000,00 |



OBJAŚNIENIA PRZYJĘTYCH WARTOŚCI

Wieloletnia Prognoza Finansowa Gminy Sławno (załącznik Nr 1 do uchwały) została uchwalona na lata 2018 – 2028. Zawiera dane z wykonania budżetu za lata 2015 i 2016 oraz plan budżetu za 3 kwartały 2017 i przewidywane wykonanie 2017 roku. W roku 2018 przedstawiono kwoty planowane, natomiast w latach 2019 – 2028 kwoty prognozowane.

Prognoza dochodów bieżących budżetu Gminy przedstawia się następująco:

Paragrafy dochodów zostały pogrupowane w następujący sposób:

- a) dochody z tytułu udziału we wpływach z podatku dochodowego od osób fizycznych § 0010 (zgodnie z informacją Ministra Finansów),
- b) dochody z tytułu udziału we wpływach z podatku dochodowego od osób prawnych § 0020,
- c) podatki i opłaty § 0310, § 0320, § 0330, § 0340, § 0350, § 0360, § 0410, § 0460, § 0470, § 0480, § 0490, § 0500, § 0550, § 0640, § 0660, § 0670, § 0690,
- d) podatek od nieruchomości § 0310
- e) subwencja ogólna § 2920 (zgodnie z informacją Ministra Finansów),
- f) dotacje i środki przeznaczone na cele bieżące:
 - § 2010, § 2030, § 2060 (zgodnie z informacjami Łódzkiego Urzędu Wojewódzkiego oraz Krajowego Biura Wyborczego).
 - § 2057 i § 2059 (zgodnie z podpisanymi umowami na dofinansowanie projektów „Dziś mamy szansę na lepsze jutro” oraz „Droga do sukcesu”).

Prognozując kwotę dochodów bieżących w latach 2019-2028 zastosowano tendencję wzrostową w stosunku do roku poprzedzającego.

Prognoza dochodów majątkowych budżetu Gminy przedstawia się następująco:



a) § 6257 dotacje przeznaczone w latach 2018 – 2019 na realizację projektów:

1. „Wykorzystanie walorów przyrodniczych i kulturowych do rozwoju gospodarki turystycznej w Gminie Sławno”
Umowa dofinansowania podpisana w dniu 29 listopada 2016 r.
2. „Poprawa efektywności systemu kształcenia ogólnego w Publicznej Szkole Podstawowej im. Jana Pawła II w Sławnie”
Umowa dofinansowania podpisana w dniu 30 października 2017 r.
3. „Budowa sieci kanalizacyjnej z przyłączami w miejscowościach: Zachorzów, Prymusowa Wola, Grążowice oraz sieci wodociągowej z przyłączem w miejscowości Kunice”
Umowa dofinansowania podpisana w dniu 26 października 2017 r.

b) § 0770 ze sprzedaży majątku:

W roku 2018 planowane są do sprzedaży grunty w miejscowości Kamień pod budownictwo mieszkaniowe ok. 16 działek o powierzchni 0,10 ha – średnia cena za 1m² przyjęta z operatu szacunkowego z dnia 04.10.2017 r. sporządzonego do celów sprzedaży działek sąsiednich.

Planowane są również do sprzedaży grunty w miejscowości Kozenin zgodnie z szacunkiem z 2015 roku.

Są to działki, których sprzedaż związana jest ze zrealizowanym w 2017 roku projektem „Uzbrojenie terenów w miejscowości Kozenin – Gmina Sławno pod potrzeby inwestycji MŚP”

W 2018 roku planowana jest również sprzedaż 12 działek pod budownictwo mieszkaniowe w miejscowości Kamień. Ustny przetarg nieograniczony zgodnie z ogłoszeniem odbędzie się dnia 4 stycznia 2018 r.

W latach 2019 – 2028 ze sprzedaży mienia nie zostały zaplanowane.

Prognoza wydatków budżetu Gminy przedstawia się następująco:

Według prognozowanych kwot w poszczególnych latach dochody bieżące są wyższe od wydatków bieżących.

Prognozując kwotę wydatków w latach 2019-2028 zastosowano tendencje wzrostowe w stosunku do roku poprzedzającego.

Paragrafy wydatków zostały pogrupowane w następujący sposób:

- a) wydatki na obsługę długu § 8010 i § 8110
- b) odsetki i dyskonto § 8110

Wynik budżetu

Budżet roku 2018 zamyka się deficytem, który zostanie pokryty przychodami z kredytu i pożyczki.

Budżet w latach 2019-2028 został skonstruowany w sposób zamykający się nadwyżką, która zostanie przeznaczona na spłatę wcześniej zaciągniętych zobowiązań.

Przychody budżetu

W roku 2018 planowane jest zaciągnięcie:

- kredytu długoterminowego w wysokości 3.800.000,00 z okresem spłaty w latach 2019 – 2028.
- pożyczki na finansowanie zadania realizowanego z udziałem środków pochodzących z budżetu Unii Europejskiej w wysokości do 1.591.820,00.

W latach 2019-2028 nie planuje się zaciągania kolejnych zobowiązań z tytułu kredytów i pożyczek oraz emisji papierów wartościowych.

Rozchody budżetu



koźnoży budżetu zaplanowano zgodnie z harmonogramami spłat wynikającymi z zawartych umów oraz szacunków planowanych do zaciągnięcia zobowiązań:

- 1) Spłata kredytu w BS O/Sławno Nr 287/2010
- 2) Spłata kredytu w BS O/Sławno Nr 207/2011/3/K
- 3) Spłata kredytu w BS O/Sławno Nr 222/2012/3/K
- 4) Spłata pożyczki w WFOŚ i GW w Łodzi Nr 41/OW/PD/2015
- 5) Spłata kredytu w BS/Sławno Nr 2151.46.2016
- 6) Spłata pożyczki w WFOŚ i GW w Łodzi Nr 687/ZI/P/2016
- 7) Spłata kredytu w BS Ziemi Łowickiej w Łowiczu Nr 272/11/2017
- 8) Spłata kredytu planowanego do zaciągnięcia w 2018 roku
- 9) Spłata pożyczki na finansowanie zadania realizowanego z udziałem środków pochodzących z budżetu Unii Europejskiej planowanej do zaciągnięcia w 2018 roku.

Kwota długu corocznie pomniejszana jest o kwotę planowanych w danym roku spłat rat kredytów.

Wykaz przedsięwzięć do WPF (załącznik Nr 2 do uchwały)

Wydatki na przedsięwzięcia związane są z zadaniami wynikającymi z umów zawartych w latach wcześniejszych na okres realizacji dłuższy niż rok.

W części 1.1. Wydatki na programy, projekty lub zadania związane z programami realizowanymi z udziałem środków, o których mowa w art.5 ust.1 pkt 2 i 3 ustawy z dnia 27 sierpnia 2009.r. o finansach publicznych (Dz.U. Nr 157, poz.1240,z późn.zm.) zostały ujęte wydatki na programy realizowane z udziałem środków unijnych zgodnie z podpisanymi już umowami dofinansowania.

